



Ministério da Educação
Secretaria de Educação Profissional e Tecnológica
Instituto Federal de Educação, Ciência e Tecnologia de Mato Grosso do Sul

RELATÓRIO CONTÁBIL DE PROPÓSITO GERAL RCPG 2024

**DECLARAÇÃO DO CONTADOR
DEMONSTRAÇÕES CONTÁBEIS
NOTAS EXPLICATIVAS**

JANEIRO/2025



Relatório Contábil – 4º trimestre/2024

REITORA

Elaine Borges Monteiro Cassiano

PRÓ-REITOR DE ADMINISTRAÇÃO

Diego Henrique Pereira de Viveiros

DIRETOR EXECUTIVO DE PLANEJAMENTO E ADMINISTRAÇÃO

Isabela Adami Ferreira

DIRETOR DE CONTROLADORIA E CUSTOS

Jeferson Velasques Rodrigues

COORDENADORA DE CONTABILIDADE

Vera Lucia Tonelli Neto

RESPONSÁVEL TÉCNICO

Vera Lucia Tonelli Neto



Relatório Contábil – 4º trimestre/2024

SUMÁRIO

DECLARAÇÃO ANUAL DO CONTADOR	6
DEMONSTRAÇÕES CONTÁBEIS	10
Balança Patrimonial.....	11
Demonstração das Variações Patrimoniais	14
Balança Orçamentário.....	17
Balança Financeiro.....	20
Demonstração dos Fluxos de Caixa	21
Demonstração das Mutações do Patrimônio Líquido.....	23
NOTAS EXPLICATIVAS	25
1 Base de Preparação das Demonstrações e das Práticas Contábeis	25
1.1 Resumo dos Principais Critérios e Políticas Contábeis.....	25
1.1.1 Moeda funcional	25
1.1.2 Caixa e equivalentes de caixa	26
1.1.3 Créditos a curto prazo	26
1.1.4 Créditos a longo prazo.....	26
1.1.5 Estoques	26
1.1.6 Imobilizado	26
1.1.7 Intangível.....	26
1.1.8 Depreciação de bens imóveis cadastrados no SPIUnet.....	27
1.1.9 Passivos circulantes e não circulantes.....	27
1.1.10 Apuração do resultado.....	28
I. Resultado patrimonial.....	28
II. Resultado orçamentário.....	28
III. Resultado financeiro.....	29
2 Detalhamento dos itens Qualitativa e Quantitativamente.....	30
2.1 Balança Patrimonial.....	30
2.1.1 Caixa e equivalentes de caixa	30
2.1.2 Créditos a curto prazo	30
2.1.3 Estoques	31
2.1.4 Créditos a longo prazo.....	32
2.1.5. Imobilizado	32
a. Bens móveis.....	33
b. Bens imóveis	34
c. Reavaliação, redução ao valor recuperável, depreciação, amortização e exaustão.....	35
<i>Depreciação de bens imóveis cadastrados no SPIUnet</i>	35



Relatório Contábil – 4º trimestre/2024

2.1.6 Intangível.....	35
2.1.7 Obrigações trabalhistas, previdenciárias e assistenciais a pagar.....	36
2.1.8 Fornecedores e contas a pagar de curto prazo.....	36
2.1.9 Ajustes de exercícios anteriores	38
2.1.10 Obrigações Contratuais	38
2.2 Demonstração das Variações Patrimoniais	40
2.2.1 Variações Patrimoniais Aumentativas (VPAs).....	40
2.2.2 Exploração e venda de bens, direitos e serviços	40
2.2.3 Variações Patrimoniais Aumentativas Financeiras.....	41
2.2.4 Transferências e delegações recebidas.....	41
2.2.5 Ganhos com ativos e desincorporação de passivo	41
2.2.6 Variações Patrimoniais Diminutivas (VPDs).....	42
2.2.7 Variações Patrimoniais Diminutivas Financeiras.....	43
2.2.8 Desvalorização e perdas de ativos e inc. de passivos	43
2.2.9 Outras variações patrimoniais diminutivas	43
2.3 Balanço Orçamentário	44
2.3.1 Receita orçamentária.....	44
2.3.2 Despesa orçamentária.....	45
2.3.3 Execução orçamentária de restos a pagar.....	47
2.4 Balanço financeiro	49
2.4.1 Receita orçamentária.....	49
2.4.2 Transferências financeiras recebidas.....	49
2.4.3 Recebimentos extraorçamentários	50
2.4.4 Despesas orçamentárias	50
2.4.5 Transferências financeiras concedidas	51
2.4. 6 Despesas extraorçamentárias	51
2.5 Demonstração dos Fluxos de Caixa	52
2.5.1 Fluxo de caixa das atividades operacionais.....	52
2.5.2 Fluxo de caixa das atividades de investimento	53
2.6 Demonstração das Mutações do Patrimônio Líquido	56
2.7 Informações do Setor contábil	57



Relatório Contábil – 4º trimestre/2024

LISTA DE TABELAS

Tabela 1 - Caixa e equivalentes de caixa.....	30
Tabela 2 – Créditos a curto prazo – composição	30
Tabela 3 – Estoque por <i>Campus</i>	31
Tabela 4 – Créditos a Longo Prazo.....	32
Tabela 5 – Imobilizado – Composição	32
Tabela 6 – Bens Móveis – Composição	33
Tabela 7 - Bens Imóveis – Composição.....	34
Tabela 8 – Bens de Uso Especial – Composição.....	35
Tabela 9 – Intangível – Composição	36
Tabela 10 – Fornecedores e Contas a Pagar – Por Unidade Gestora Contratante	37
Tabela 11 – Fornecedores e Contas a Pagar – Por Fornecedor	37
Tabela 12 – Obrigações Contratuais – Composição	38
Tabela 13 – Obrigações Contratuais – Unidade Gestora Contratante.....	38
Tabela 14 – Obrigações Contratuais – Por contratados	39
Tabela 15 – Evolução das VPAs.....	40
Tabela 16 – Evolução das VPDs.....	42
Tabela 17 – Receita prevista e Receita realizada	44
Tabela 18 – Despesa Prevista e Despesa Realizada.....	45
Tabela 19 - Despesas Correntes	45
Tabela 20 - Origem do Orçamento executado	46
Tabela 21 - Origem do Orçamento Descentralizado	46
Tabela 22 – Execução do Orçamento próprio por Unidade Gestora	47
Tabela 23 – Restos a Pagar Inscritos	47
Tabela 24 – Movimentação de Restos a Pagar (resumo).....	48
Tabela 25 – Ingressos Financeiros	49
Tabela 26 – Dispêndios Financeiros	50
Tabela 27 – Evolução dos Ingressos das Atividades Operacionais.....	52
Tabela 28 – Evolução dos Desembolsos das Atividades Operacionais.....	52
Tabela 29– Evolução dos Desembolsos das Atividades De Investimento.....	53
Tabela 30 – Detalhamento dos desembolsos de Investimento por Unidade Gestora.....	53
Tabela 31 – Detalhamento de investimento por Natureza da despesa.....	54
Tabela 32 – Análise das Mutações do Patrimônio Líquido	56
Tabela 33 – Relação de contadores	57



Relatório Contábil – 4º trimestre/2024

LISTA DE GRÁFICO

Gráfico 1 – Participação de cada grupo	33
Gráfico 2 – Representatividade das VPAs	41
Gráfico 3 – Representatividade das VPDs	42
Gráfico 4 – Proporcionalidade das Receitas arrecadadas	44
Gráfico 5 – Representatividade da despesa.....	46
Gráfico 6 – Execução de Restos a Pagar	48
Gráfico 7 – Ingressos Financeiros.....	49
Gráfico 8 – Dispêndios Financeiros	50
Gráfico 9 – Participação das Unidade Gestora nos desembolsos de Investimento	54
Gráfico 10 – Distribuição dos Desembolsos com Investimentos – Natureza da Despesa	55



Relatório Contábil – 4º trimestre/2024

DECLARAÇÃO ANUAL DO CONTADOR

Denominação Completa	Órgão
Instituto Federal de Educação Ciência e Tecnologia de Mato Grosso do Sul	26415

Esta declaração reflete os itens em conformidade contábil das demonstrações contábeis encerradas em 31 de dezembro de 2024 e é pautada na Macrofunção 020315 Conformidade Contábil presente no Manual SIAFI - Sistema Integrado de Administração Financeira do Governo Federal.

As Demonstrações Contábeis, Balanço Patrimonial, Demonstração de Variações Patrimoniais, Balanço Orçamentário, Balanço Financeiro, Demonstração de Fluxo de Caixa e Demonstração das Mutações do Patrimônio Líquido, e suas notas explicativas, encerradas em 31 de dezembro de 2024 regidos pela Lei nº. 4.320/1964 e pela Norma Brasileira de Contabilidade Aplicada ao Setor Público NBC TSP 11, de 18 de outubro de 2018, e demais normas aplicáveis à contabilidade do Setor Público, refletem adequadamente a situação orçamentária, financeira e patrimonial desta unidade jurisdicionada, **EXCETO** nos itens relacionados a seguir:

I. Saldo do Almojarifado não confere com o RMA

Em virtude da centralização das UASGs, o fluxo de entrada e apropriação dos materiais de consumo enfrenta dificuldades relativas à prazos de registros, ocasionando divergências entre o valor contábil e o controle de estoques. A questão já foi orientada por meio do ofício 17/2022 - PROAD/RT/IFMS.

II. Saldo de Bens Móveis do Balanço Patrimonial diverge do sistema de controle

Os saldos apresentados no Balanço Patrimonial relativo aos bens móveis, divergem do sistema de controle patrimonial do órgão. Foram realizadas diversas ações em exercícios anteriores, bem como a constituição de comissão para regularização do Ativo Imobilizado e implantação do SIADS. Contudo, a implantação foi iniciada, mas não foi concluída, permanecendo suspensa até o encerramento do exercício. Desta maneira, os saldos permanecem divergentes.



Relatório Contábil – 4º trimestre/2024

III. Falta de Depreciação e reavaliação de Bens Móveis;

A depreciação não está sendo calculada em virtude de os saldos constantes no sistema patrimonial não refletirem a realidade, o que inviabiliza tanto o cálculo quanto o registro da depreciação. Quanto à reavaliação dos bens móveis, foi realizada de maneira incompleta no exercício de 2016 e não houve outra posterior. Em relação aos bens imóveis, foi solicitado ao setor responsável que fosse realizada as reavaliações dos imóveis, uma vez que há itens não reavaliado a mais de cinco anos, contudo, apenas dois imóveis foram reavaliados no exercício de 2024, sendo o edifício sede da Reitoria e o imóvel do Campus Campo Grande, restando os demais imóveis a serem reavaliados.

IV. Falta emissão de Relatório Mensal de Bens Móveis - RMB

Em decorrência da situação relatada nos itens II e III, o Relatório de Movimentação de Bens Móveis não está sendo emitido, pois o sistema de controle patrimonial não apresenta saldo consistente, portanto, inviabiliza a conciliação com o saldo contábil.

V. Não finalização do Inventário dentro do exercício

O Inventário físico de 2024 foi iniciado, entretanto, até o fechamento do exercício não havia sido concluído.

VI. Saldos em contas de Imóveis não registrados no SPIUnet

O Órgão finalizou o exercício com saldo na conta contábil de Imóveis não Registrados no SPIUnet decorrente de apropriação equivocada de nota fiscal referente à obras em andamentos, sendo um valor irrisório, mas que não representa a realidade do órgão.

VII. Amortização do Ativo Intangível incompatível

A amortização do intangível foi iniciada em exercícios anteriores, mas segue incompatível com os saldos contábeis. Ressalta-se que não há um setor definido que faça o controle patrimonial do Ativo Intangível, tão pouco o cálculo da amortização mensal, a questão já foi relatada no processo digital: 23347.012805.2020-32, e segue sem definição.

VIII. Falta de Conformidade de Registro de Gestão



Relatório Contábil – 4º trimestre/2024

No decorrer do exercício constatou-se eventualmente a falta do registro da conformidade do Registro de Gestão, bem como diversos registro com restrição.

IX. Apropriação de despesa fora do período de competência

As apropriações das despesas estão sendo realizadas no período em que a nota fiscal é apropriada no SIAFI, o que ocorre posteriormente à competência da despesa, sendo que para regularização é necessário a apropriação dentro do mês a que se refere, contudo, em virtude do grande número de demanda do setor financeiro ainda não foi possível regularizar a situação, desta forma, o problema permanece.

X. Falta de Registro de Ativos e Passivos contingentes

O registro de passivos contingentes e ativos contingentes relativos a riscos trabalhistas, fiscais e cível é realizado com base em informações repassadas pela procuradoria Jurídica do Órgão, entretanto, ao solicitar as informações, a Advocacia Geral da União por meio do ofício 00050/2020/PROCHEF/PFMS/PGF/AGU, informou ser inviável o levantamento de tais dados para registros contábeis. Desta maneira, sem a informação do órgão competente, não há como efetuar os respectivos registros.

XI. Inconsistências em contas de controle –

Contratos e Garantias: Os saldos das contas de controles relativos à contratos em andamentos e garantias encontram-se com inconsistências, uma vez que, há contratos finalizados ainda não baixados e garantias contratuais não registradas.

Bens Móveis em trânsito: O órgão finalizou o exercício com saldo na conta de controle bens móveis em trânsito, devido a conta sem saldo no órgão 26422 que enviou bens em doação ao CRC de Dourados.

XII. Termos de Execução descentralizada a comprovar

A Diretoria de Controladoria e Custos monitora continuamente os Termos de Execução Descentralizada (TEDs) e realiza ações junto aos gestores dos instrumentos, mas ainda há TEDs com prazo de vigência expirados e pendentes de prestação de contas.



Relatório Contábil – 4º trimestre/2024

XIII. Não atendimento à Setorial Contábil

Por fim, ressalta-se que não foi respondido o relatório de inconsistência do órgão superior, devido a questões operacionais de fechamentos tributário.

Importante ressaltar que os itens em desacordo com as normas contábeis nesta declaração, são de conhecimento da Gestão atual do órgão, e mensalmente, quando cabível, são registradas as restrições contábeis na Conformidade Contábil.

Estou ciente das responsabilidades civis e profissionais desta declaração.

Campo Grande, MS, 31 de janeiro de 2025.

Vera Lucia Tonelli Neto
Responsável Técnico
CRC:0091-30/O



MINISTÉRIO DA EDUCAÇÃO
Secretaria de Educação Profissional e Tecnológica
Instituto Federal de Educação, Ciência e Tecnologia de Mato Grosso do Sul



Relatório Contábil – 4º trimestre/2024

DEMONSTRAÇÕES CONTÁBEIS

Balço Patrimonial



MINISTÉRIO DA FAZENDA
SECRETARIA DO TESOUREO NACIONAL

TITULO BALÇO PATRIMONIAL - TODOS OS ORÇAMENTOS
SUBTITULO 26415 - INST.FED.DE EDUC.,CIENC.E TEC.DO MAT.G.DO SUL - AUTARQUIA
ORGÃO SUPERIOR 26000 - MINISTERIO DA EDUCACAO
VALORES EM UNIDADES DE REAL

EXERCÍCIO 2024

EMIÃO 24/01/2025

ATIVO			PASSIVO		
ESPECIFICAÇÃO	2024	2023	ESPECIFICAÇÃO	2024	2023
ATIVO CIRCULANTE	18.724.289,97	19.676.353,74	PASSIVO CIRCULANTE	66.148.092,31	62.587.634,79
Caixa e Equivalentes de Caixa	15.597.092,97	16.548.217,85	Obrigações Trab., Prev. e Assist. a Pagar a Curto Prazo	13.502.037,06	15.835.638,89
Créditos a Curto Prazo	1.117.276,52	1.439.322,57	Empréstimos e Financiamentos a Curto Prazo	-	-
Demais Créditos e Valores	1.117.276,52	1.705.641,86	Fornecedores e Contas a Pagar a Curto Prazo	393.590,27	2.544.263,79
Demais Créditos e Valores	1.383.595,81	-	Obrigações Fiscais a Curto Prazo	-	9.232,99
(-) Ajuste para Perdas em Demais Créditos a Curto Prazo	-266.319,29	-	Transferências Fiscais a Curto Prazo	-	-
(-) Ajustes para Perdas em Créditos a Curto Prazo	-	-266.319,29	Provisões a Curto Prazo	-	-
Investimentos e Aplicações Temporárias a Curto Prazo	-	-	Demais Obrigações a Curto Prazo	52.252.464,98	44.198.499,12
Estoques	2.009.920,48	1.688.813,32			
Ativos Não Circulantes Mantidos para Venda	-	-			
VPDs Pagas Antecipadamente	-	-			
ATIVO NÃO CIRCULANTE	258.596.090,35	231.289.651,22	PASSIVO NÃO CIRCULANTE	-	-
Ativo Realizável a Longo Prazo	1.193.037,30	1.234.249,30	Obrigações Trab., Prev. e Assist. a Pagar a Longo Prazo	-	-
Créditos a Longo Prazo	1.193.037,30	1.234.249,30	Empréstimos e Financiamentos a Longo Prazo	-	-
Dívida Ativa Não Tributária	117.979,11	137.990,06	Fornecedores e Contas a Pagar a Longo Prazo	-	-
Dívida Ativa Não Tributária	142.996,71	-	Obrigações Fiscais a Longo Prazo	-	-
(-) Ajuste para Perdas de Dívida Ativa Não Tributária	-25.017,60	-	Transferências Fiscais a Longo Prazo	-	-
Demais Créditos e Valores	1.075.058,19	1.517.021,70	Provisões a Longo Prazo	-	-
Demais Créditos e Valores	1.470.803,05	-	Demais Obrigações a Longo Prazo	-	-
(-) Ajuste para Perdas em Demais Créditos a Longo Prazo	-395.744,86	-	TOTAL DO PASSIVO EXIGÍVEL	66.148.092,31	62.587.634,79
(-) Ajustes para Perdas em Créditos a Longo Prazo	-	-420.762,46			
Estoques	-	-	PATRIMÔNIO LÍQUIDO		
Investimentos	-	-	ESPECIFICAÇÃO	2024	2023
			Patrimônio Social e Capital Social	-	-
Propriedades para Investimento			Adiantamentos para Futuro Aumento de Capital (AFAC)	-	-
(-) Depreciação Acumulada de Propriedades p/ Investimentos			Reservas de Capital	-	-

(-) Redução ao Valor Rec. de Propriedades para Investimentos			Ajustes de Avaliação Patrimonial	-	-
Investimentos do RPPS de Longo Prazo			Reservas de Lucros	-	-
Investimentos do RPPS de Longo Prazo			Demais Reservas	31.102.971,46	19.867.890,81
(-) Redução ao Valor Recuperável de Investimentos do RPPS			Resultados Acumulados	180.069.316,55	168.510.479,36
Demais Investimentos Permanentes			Resultado do Exercício	11.772.217,26	5.323.227,11
(-) Redução ao Valor Recuperável de Demais Invest. Perm.			Resultados de Exercícios Anteriores	168.510.479,36	163.241.724,03
			Ajustes de Exercícios Anteriores	-213.380,07	-54.471,78
			(-) Ações / Cotas em Tesouraria	-	-
			TOTAL DO PATRIMÔNIO LÍQUIDO	211.172.288,01	188.378.370,17
Imobilizado	254.677.396,43	227.382.416,10			
Bens Móveis	95.404.284,01	84.049.356,97			
Bens Móveis	95.677.477,98	84.322.550,94			
(-) Depreciação/Amortização/Exaustão Acum. de Bens Móveis	-273.193,97	-273.193,97			
(-) Redução ao Valor Recuperável de Bens Móveis	-	-			
Bens Imóveis	159.273.112,42	143.333.059,13			
Bens Imóveis	159.494.070,07	143.495.429,95			
(-) Depr./Amortização/Exaustão Acum. de Bens Imóveis	-220.957,65	-162.370,82			
(-) Redução ao Valor Recuperável de Bens Imóveis	-	-			
Intangível	2.725.656,62	2.672.985,82			
Softwares	2.724.776,62	2.672.105,82			
Softwares	3.023.226,62	2.970.555,82			
(-) Amortização Acumulada de Softwares	-298.450,00	-298.450,00			
(-) Redução ao Valor Recuperável de Softwares	-	-			
Marcas, Direitos e Patentes Industriais	880,00	880,00			
Marcas, Direitos e Patentes Industriais	880,00	880,00			
(-) Amortização Acumulada de Marcas, Direitos e Patentes Ind	-	-			
(-) Redução ao Valor Recuperável de Marcas, Direitos e Pat.	-	-			
Direitos de Uso de Imóveis	-	-			
Direitos de Uso de Imóveis	-	-			
(-) Amortização Acumulada de Direito de Uso de Imóveis	-	-			
(-) Redução ao Valor Recuperável Direito de Uso de Imóveis	-	-			
Patrimônio Cultural	-	-			
Patrimônio Cultural	-	-			
(-) Amortização Acumulada de Patrimônio Cultural	-	-			
(-) Redução ao Valor Recuperável de Patrimônio Cultural	-	-			
Diferido	-	-			
TOTAL DO ATIVO	277.320.380,32	250.966.004,96	TOTAL DO PASSIVO E PATRIMÔNIO LÍQUIDO	277.320.380,32	250.966.004,96

QUADRO DE ATIVOS E PASSIVOS FINANCEIROS E PERMANENTES

ATIVO			PASSIVO		
ESPECIFICAÇÃO	2024	2023	ESPECIFICAÇÃO	2024	2023
ATIVO FINANCEIRO	15.597.092,97	16.548.217,85	PASSIVO FINANCEIRO	43.694.365,50	52.888.627,90
ATIVO PERMANENTE	261.723.287,35	234.417.787,11	PASSIVO PERMANENTE	43.088.534,01	37.050.197,33
			SALDO PATRIMONIAL	190.537.480,81	161.027.179,73

QUADRO DE COMPENSAÇÕES

ATIVO			PASSIVO		
ESPECIFICAÇÃO	2024	2023	ESPECIFICAÇÃO	2024	2023
ESPECIFICAÇÃO / Saldo dos Atos Potenciais Ativos			ESPECIFICAÇÃO / Saldo dos Atos Potenciais Passivos		
SALDO DOS ATOS POTENCIAIS ATIVOS	38.854.582,41	33.633.479,98	SALDO DOS ATOS POTENCIAIS PASSIVOS	56.201.143,34	43.358.888,43
Atos Potenciais Ativos	38.854.582,41	33.633.479,98	Atos Potenciais Passivos	56.201.143,34	43.358.888,43
Garantias e Contragarantias Recebidas	548.149,09	436.611,57	Garantias e Contragarantias Concedidas	-	-
Direitos Conveniados e Outros Instrumentos Congêneres	37.773.666,55	32.676.418,39	Obrigações Conveniadas e Outros Instrumentos Congêneres	172.028,95	308.528,95
Direitos Contratuais	532.766,77	520.450,02	Obrigações Contratuais	56.029.114,39	43.050.359,48
Outros Atos Potenciais Ativos	-	-	Outros Atos Potenciais Passivos	-	-
TOTAL	38.854.582,41	33.633.479,98	TOTAL	56.201.143,34	43.358.888,43

DEMONSTRATIVO DO SUPERÁVIT/DÉFICIT FINANCEIRO APURADO NO BALANÇO PATRIMONIAL

DESTINAÇÃO DE RECURSOS	SUPERAVIT/DEFICIT FINANCEIRO
Recursos Ordinários	-26.825.305,86
Recursos Vinculados	-1.271.966,67
Educação	-1.433.388,77
Previdência Social (RPPS)	-24.368,74
Dívida Pública	-18.940,77
Fundos, Órgãos e Programas	204.731,61
TOTAL	-28.097.272,53

Demonstração das Variações Patrimoniais



MINISTÉRIO DA FAZENDA
SECRETARIA DO TESOURO NACIONAL

TÍTULO DEMONSTRAÇÕES DAS VARIAÇÕES PATRIMONIAIS - TODOS OS ORÇAMENTOS
SUBTÍTULO 26415 - INST.FED.DE EDUC.,CIENC.E TEC.DO MAT.G.DO SUL - AUTARQUIA
ORGÃO SUPERIOR 26000 - MINISTERIO DA EDUCACAO
EXERCÍCIO 2024
PERÍODO QUARTO TRIMESTRE (Encerrado) (Fechado)
EMIÇÃO 24/01/2025
VALORES EM UNIDADES DE REAL

VARIAÇÕES PATRIMONIAIS QUANTITATIVAS		
	2024	2023
VARIAÇÕES PATRIMONIAIS AUMENTATIVAS	345.453.624,57	303.807.259,60
Impostos, Taxas e Contribuições de Melhoria	-	-
Impostos	-	-
Taxas	-	-
Contribuições de Melhoria	-	-
Contribuições	-	-
Contribuições Sociais	-	-
Contribuições de Intervenção no Domínio Econômico	-	-
Contribuição de Iluminação Pública	-	-
Contribuições de Interesse das Categorias Profissionais	-	-
Exploração e Venda de Bens, Serviços e Direitos	191.210,77	154.397,09
Venda de Mercadorias	66.694,18	30.552,17
Vendas de Produtos	-	-
Exploração de Bens, Direitos e Prestação de Serviços	124.516,59	123.844,92
Variações Patrimoniais Aumentativas Financeiras	3.922,76	38.425,08
Juros e Encargos de Empréstimos e Financiamentos Concedidos	-	-
Juros e Encargos de Mora	3.922,76	36.752,38
Variações Monetárias e Cambiais	-	1.672,70
Descontos Financeiros Obtidos	-	-
Remuneração de Depósitos Bancários e Aplicações Financeiras	-	-
Aportes do Banco Central	-	-
Outras Variações Patrimoniais Aumentativas Financeiras	-	-
Transferências e Delegações Recebidas	336.955.348,84	301.575.843,89
Transferências Intragovernamentais	330.889.175,87	294.652.146,14
Transferências Intergovernamentais	-	-
Transferências das Instituições Privadas	-	-
Transferências das Instituições Multigovernamentais	-	-
Transferências de Consórcios Públicos	-	-
Transferências do Exterior	-	-
Execução Orçamentária Delegada de Entes	-	-
Transferências de Pessoas Físicas	-	-
Outras Transferências e Delegações Recebidas	6.066.172,97	6.923.697,75
Valorização e Ganhos c/ Ativos e Desincorporação de Passivos	7.666.797,38	1.255.170,67

Reavaliação de Ativos	-	-
Ganhos com Alienação	-	-
Ganhos com Incorporação de Ativos	141.288,71	634.148,05
Ganhos com Desincorporação de Passivos	7.525.508,67	621.022,62
Reversão de Redução ao Valor Recuperável	-	-
Outras Variações Patrimoniais Aumentativas	636.344,82	783.422,87
Variação Patrimonial Aumentativa a Classificar	-	-
Resultado Positivo de Participações	-	-
Operações da Autoridade Monetária	-	-
Subvenções Econômicas	-	-
Reversão de Provisões e Ajustes para Perdas	702,34	-
Diversas Variações Patrimoniais Aumentativas	635.642,48	783.422,87
VARIAÇÕES PATRIMONIAIS DIMINUTIVAS	333.681.407,31	298.484.032,49
Pessoal e Encargos	230.799.189,82	213.503.094,93
Remuneração a Pessoal	179.742.591,05	169.853.781,68
Encargos Patronais	34.697.816,28	32.273.259,57
Benefícios a Pessoal	15.455.706,46	10.447.396,91
Outras Var. Patrimoniais Diminutivas - Pessoal e Encargos	903.076,03	928.656,77
Benefícios Previdenciários e Assistenciais	5.448.995,26	4.321.204,96
Aposentadorias e Reformas	2.603.134,73	2.195.803,59
Pensões	501.702,59	357.452,74
Benefícios de Prestação Continuada	-	-
Benefícios Eventuais	-	-
Políticas Públicas de Transferência de Renda	-	-
Outros Benefícios Previdenciários e Assistenciais	2.344.157,94	1.767.948,63
Uso de Bens, Serviços e Consumo de Capital Fixo	40.255.809,51	35.248.505,01
Uso de Material de Consumo	5.955.374,82	5.448.439,08
Serviços	34.170.323,07	29.727.318,39
Depreciação, Amortização e Exaustão	130.111,62	72.747,54
Variações Patrimoniais Diminutivas Financeiras	10.832,32	25.034,16
Juros e Encargos de Empréstimos e Financiamentos Obtidos	-	-
Juros e Encargos de Mora	6.089,39	4.233,56
Variações Monetárias e Cambiais	-	-
Descontos Financeiros Concedidos	4.742,93	941,40
Aportes ao Banco Central	-	-
Outras Variações Patrimoniais Diminutivas Financeiras	-	19.859,20
Transferências e Delegações Concedidas	32.696.621,58	25.788.981,98
Transferências Intragovernamentais	27.698.563,19	19.852.896,26
Transferências Intergovernamentais	63.844,00	63.504,62
Transferências a Instituições Privadas	-	-
Transferências a Instituições Multigovernamentais	-	-
Transferências a Consórcios Públicos	-	-
Transferências ao Exterior	-	-
Execução Orçamentária Delegada a Entes	-	-
Outras Transferências e Delegações Concedidas	4.934.214,39	5.872.581,10
Desvalorização e Perda de Ativos e Incorporação de Passivos	16.197.170,98	10.563.629,64
Reavaliação, Redução a Valor Recuperável e Ajustes p/ Perdas	2.802,13	695.562,12
Perdas com Alienação	-	-
Perdas Involuntárias	150.450,69	206.085,42
Incorporação de Passivos	15.006.571,06	8.948.939,53
Desincorporação de Ativos	1.037.347,10	713.042,57
Tributárias	67.010,51	55.544,98
Impostos, Taxas e Contribuições de Melhoria	35.668,60	26.533,92

Contribuições	31.341,91	29.011,06
Custo - Mercadorias, Produtos Vend. e dos Serviços Prestados	-	-
Custo das Mercadorias Vendidas	-	-
Custos dos Produtos Vendidos	-	-
Custo dos Serviços Prestados	-	-
Outras Variações Patrimoniais Diminutivas	8.205.777,33	8.978.036,83
Premiações	-	-
Resultado Negativo de Participações	-	-
Operações da Autoridade Monetária	-	-
Incentivos	7.985.081,03	8.691.108,07
Subvenções Econômicas	-	-
Participações e Contribuições	-	-
Constituição de Provisões	-	-
Diversas Variações Patrimoniais Diminutivas	220.696,30	286.928,76
RESULTADO PATRIMONIAL DO PERÍODO	11.772.217,26	5.323.227,11

VARIAÇÕES PATRIMONIAIS QUALITATIVAS		
	2024	2023

Balço Orçamentário



**MINISTÉRIO DA FAZENDA
SECRETARIA DO TESOIRO NACIONAL**

TÍTULO BALÇO ORÇAMENTÁRIO - TODOS OS ORÇAMENTOS
 SUBTÍTULO 26415 - INST.FED.DE EDUC.,CIENC.E TEC.DO MAT.G.DO SUL - AUTARQUIA
 ORÇÃO
 UPERIOR 26000 - MINISTERIO DA EDUCACAO
 EXERCÍCIO 2024
 PERÍODO QUARTO TRIMESTRE (Encerrado) (Fechado)
 EMISSÃO 24/01/2025
 VALORES EM UNIDADES DE REAL

RECEITA				
RECEITAS ORÇAMENTÁRIAS	PREVISÃO INICIAL	PREVISÃO ATUALIZADA	RECEITAS REALIZADAS	SALDO
RECEITAS CORRENTES	238.676,00	238.676,00	226.072,61	-12.603,39
Receitas Tributárias	-	-	-	-
Impostos	-	-	-	-
Taxas	-	-	-	-
Contribuições de Melhoria	-	-	-	-
Receitas de Contribuições	-	-	-	-
Contribuições Sociais	-	-	-	-
Contribuições de Intervenção no Domínio Econômico	-	-	-	-
Cont. Entidades Privadas de Serviço Social Formação Profis.	-	-	-	-
Receita Patrimonial	40.372,00	40.372,00	32.414,39	-7.957,61
Exploração do Patrimônio Imobiliário do Estado	40.372,00	40.372,00	32.414,39	-7.957,61
Valores Mobiliários	-	-	-	-
Delegação de Serviços Públicos	-	-	-	-
Exploração de Recursos Naturais	-	-	-	-
Exploração do Patrimônio Intangível	-	-	-	-
Cessão de Direitos	-	-	-	-
Demais Receitas Patrimoniais	-	-	-	-
Receita Agropecuária	143.484,00	143.484,00	66.694,18	-76.789,82
Receita Industrial	-	-	-	-
Receitas de Serviços	54.820,00	54.820,00	86.820,01	32.000,01
Serviços Administrativos e Comerciais Gerais	54.820,00	54.820,00	86.820,01	32.000,01
Serviços e Atividades Referentes à Navegação e ao Transporte	-	-	-	-
Serviços e Atividades Referentes à Saúde	-	-	-	-
Serviços e Atividades Financeiras	-	-	-	-
Outros Serviços	-	-	-	-
Transferências Correntes	-	-	-	-
Outras Receitas Correntes	-	-	40.144,03	40.144,03
Multas Administrativas, Contratuais e Judiciais	-	-	39.919,18	39.919,18
Indenizações, Restituições e Ressarcimentos	-	-	224,85	224,85
Bens, Direitos e Valores Incorporados ao Patrimônio Público	-	-	-	-
Multas e Juros de Mora das Receitas de Capital	-	-	-	-

Demais Receitas Correntes	-	-	-	-
RECEITAS DE CAPITAL	-	-	-	-
Operações de Crédito	-	-	-	-
Operações de Crédito Internas	-	-	-	-
Operações de Crédito Externas	-	-	-	-
Alienação de Bens	-	-	-	-
Alienação de Bens Móveis	-	-	-	-
Alienação de Bens Imóveis	-	-	-	-
Alienação de Bens Intangíveis	-	-	-	-
Amortização de Empréstimos	-	-	-	-
Transferências de Capital	-	-	-	-
Outras Receitas de Capital	-	-	-	-
Integralização do Capital Social	-	-	-	-
Resultado do Banco Central do Brasil	-	-	-	-
Remuneração das Disponibilidades do Tesouro Nacional	-	-	-	-
Resgate de Títulos do Tesouro Nacional	-	-	-	-
Demais Receitas de Capital	-	-	-	-
SUBTOTAL DE RECEITAS	238.676,00	238.676,00	226.072,61	-12.603,39
REFINANCIAMENTO	-	-	-	-
Operações de Crédito Internas	-	-	-	-
Mobiliária	-	-	-	-
Contratual	-	-	-	-
Operações de Crédito Externas	-	-	-	-
Mobiliária	-	-	-	-
Contratual	-	-	-	-
SUBTOTAL COM FINANCIAMENTO	238.676,00	238.676,00	226.072,61	-12.603,39
DEFICIT			300.724.906,05	300.724.906,05
TOTAL	238.676,00	238.676,00	300.950.978,66	300.712.302,66
CRÉDITOS ADICIONAIS ABERTOS	-	15.213.263,00	-	-15.213.263,00
Superavit Financeiro	-	82.685,00	-	-
Excesso de Arrecadação	-	-	-	-
Créditos Cancelados	-	15.130.578,00	-	-

DESPESA						
DESPESAS ORÇAMENTÁRIAS	DOTAÇÃO INICIAL	DOTAÇÃO ATUALIZADA	DESPESAS EMPENHADAS	DESPESAS LIQUIDADAS	DESPESAS PAGAS	SALDO DA DOTAÇÃO
DESPESAS CORRENTES	264.793.474,00	281.806.718,00	287.584.713,81	278.835.319,82	256.122.544,29	-5.777.995,81
Pessoal e Encargos Sociais	213.451.969,00	221.328.553,00	218.649.398,59	218.649.398,59	198.514.738,14	2.679.154,41
Juros e Encargos da Dívida	-	-	-	-	-	-
Outras Despesas Correntes	51.341.505,00	60.478.165,00	68.935.315,22	60.185.921,23	57.607.806,15	-8.457.150,22
DESPESAS DE CAPITAL	11.948.591,00	10.148.610,00	13.366.264,85	4.310.150,09	4.171.118,37	-3.217.654,85
Investimentos	11.948.591,00	10.148.610,00	13.366.264,85	4.310.150,09	4.171.118,37	-3.217.654,85
Inversões Financeiras	-	-	-	-	-	-
Amortização da Dívida	-	-	-	-	-	-
RESERVA DE CONTINGÊNCIA	-	-	-	-	-	-
SUBTOTAL DAS DESPESAS	276.742.065,00	291.955.328,00	300.950.978,66	283.145.469,91	260.293.662,66	-8.995.650,66
AMORTIZAÇÃO DA DÍVIDA / FINANCIAMENTO	-	-	-	-	-	-
Amortização da Dívida Interna	-	-	-	-	-	-
Dívida Mobiliária	-	-	-	-	-	-
Outras Dívidas	-	-	-	-	-	-
Amortização da Dívida Externa	-	-	-	-	-	-

Dívida Mobiliária	-	-	-	-	-	-
Outras Dívidas	-	-	-	-	-	-
SUBTOTAL COM REFINANCIAMENTO	276.742.065,00	291.955.328,00	300.950.978,66	283.145.469,91	260.293.662,66	-8.995.650,66
TOTAL	276.742.065,00	291.955.328,00	300.950.978,66	283.145.469,91	260.293.662,66	-8.995.650,66

ANEXO 1 - DEMONSTRATIVO DE EXECUÇÃO DOS RESTOS A PAGAR NÃO PROCESSADOS

DESPESAS ORÇAMENTÁRIAS	INSCRITOS EM EXERCÍCIOS ANTERIORES	INSCRITOS EM 31 DE DEZEMBRO DO EXERCÍCIO ANTERIOR	LIQUIDADOS	PAGOS	CANCELADOS	SALDO
DESPESAS CORRENTES	888.583,16	7.834.259,36	7.085.266,73	7.079.039,00	832.686,43	811.117,09
Pessoal e Encargos Sociais	-	0,01	-	-	0,01	-
Juros e Encargos da Dívida	-	-	-	-	-	-
Outras Despesas Correntes	888.583,16	7.834.259,35	7.085.266,73	7.079.039,00	832.686,42	811.117,09
DESPESAS DE CAPITAL	7.320.516,19	11.307.833,98	11.976.582,43	11.842.194,69	4.579.442,28	2.206.713,20
Investimentos	7.320.516,19	11.307.833,98	11.976.582,43	11.842.194,69	4.579.442,28	2.206.713,20
Inversões Financeiras	-	-	-	-	-	-
Amortização da Dívida	-	-	-	-	-	-
TOTAL	8.209.099,35	19.142.093,34	19.061.849,16	18.921.233,69	5.412.128,71	3.017.830,29

ANEXO 2 - DEMONSTRATIVO DE EXECUÇÃO RESTOS A PAGAR PROCESSADOS E NAO PROCESSADOS LIQUIDADOS

DESPESAS ORÇAMENTÁRIAS	INSCRITOS EM EXERCÍCIOS ANTERIORES	INSCRITOS EM 31 DE DEZEMBRO DO EXERCÍCIO ANTERIOR	PAGOS	CANCELADOS	SALDO
DESPESAS CORRENTES	11.411,67	24.879.472,24	24.823.777,31	50.523,85	16.582,75
Pessoal e Encargos Sociais	10.612,74	20.879.795,81	20.869.431,17	11.477,78	9.499,60
Juros e Encargos da Dívida	-	-	-	-	-
Outras Despesas Correntes	798,93	3.999.676,43	3.954.346,14	39.046,07	7.083,15
DESPESAS DE CAPITAL	45.013,82	593.547,27	593.547,27	45.013,82	0,00
Investimentos	45.013,82	593.547,27	593.547,27	45.013,82	0,00
Inversões Financeiras	-	-	-	-	-
Amortização da Dívida	-	-	-	-	-
TOTAL	56.425,49	25.473.019,51	25.417.324,58	95.537,67	16.582,75

Balço Financeiro



**MINISTÉRIO DA FAZENDA
SECRETARIA DO TESOURO NACIONAL**

TÍTULO BALANÇO FINANCEIRO - TODOS OS ORÇAMENTOS
 SUBTÍTULO 26415 - INST.FED.DE EDUC.,CIENC.E TEC.DO MAT.G.DO SUL - AUTARQUIA
 ORÇÃO
 SUPERIOR 26000 - MINISTERIO DA EDUCACAO
 EXERCÍCIO 2024
 PERÍODO QUARTO TRIMESTRE (Encerrado) (Fechado)
 EMISSÃO 24/01/2025
 VALORES EM UNIDADES DE REAL

INGRESSOS			DISPÊNDIOS		
ESPECIFICAÇÃO	2024	2023	ESPECIFICAÇÃO	2024	2023
Receitas Orçamentárias	226.072,61	152.039,56	Despesas Orçamentárias	300.950.978,66	280.657.132,65
Ordinárias	-	-	Ordinárias	294.796.167,40	269.356.721,20
Vinculadas	365.774,89	155.791,33	Vinculadas	6.154.811,26	11.300.411,45
Educação		7,74	Educação	3.433.692,74	687.739,99
Previdência Social (RPPS)	-	-	Seguridade Social (Exceto Previdência)	6.865,59	1.481.277,37
Recursos Vinculados a Fundos, Órgãos e Programas	298.599,43	155.783,59	Previdência Social (RPPS)	2.487.162,00	-
Recursos Não Classificados	67.175,46	-	Dívida Pública	-	8.423.100,22
(-) Deduções da Receita Orçamentária	-139.702,28	-3.751,77	Recursos Vinculados a Fundos, Órgãos e Programas	227.090,93	708.293,87
Transferências Financeiras Recebidas	330.889.146,68	294.638.003,41	Transferências Financeiras Concedidas	27.698.047,88	19.852.896,26
Resultantes da Execução Orçamentária	292.804.299,04	267.876.740,71	Resultantes da Execução Orçamentária	20.315.134,97	17.508.743,71
Repasse Recebido	272.492.851,68	250.772.081,24	Repasse Concedido	3.687,61	404.084,24
Sub-repasse Recebido	20.311.447,36	17.104.659,47	Sub-repasse Concedido	20.311.447,36	17.104.659,47
Independentes da Execução Orçamentária	38.084.847,64	26.761.262,70	Independentes da Execução Orçamentária	7.382.912,91	2.344.152,55
Transferências Recebidas para Pagamento de RP	30.438.770,08	25.769.589,47	Transferências Concedidas para Pagamento de RP	7.066.626,49	2.062.676,95
Demais Transferências Recebidas	482,10	950,00	Demais Transferências Concedidas	-	370,17
Movimentação de Saldos Patrimoniais	7.645.595,46	990.723,23	Movimento de Saldos Patrimoniais	316.286,42	281.105,43
Aporte ao RPPS	-	-	Aporte ao RPPS	-	-
Aporte ao RGPS	-	-	Aporte ao RGPS	-	-
Recebimentos Extraorçamentários	41.067.641,63	44.868.715,47	Pagamentos Extraorçamentários	44.484.959,26	38.104.310,58
Inscrição dos Restos a Pagar Processados	22.851.807,25	25.335.024,42	Pagamento dos Restos a Pagar Processados	25.417.324,58	14.835.302,63
Inscrição dos Restos a Pagar Não Processados	17.805.508,75	19.142.093,34	Pagamento dos Restos a Pagar Não Processados	18.921.233,69	23.157.590,19
Depósitos Restituíveis e Valores Vinculados	140.561,12	111.448,36	Depósitos Restituíveis e Valores Vinculados	141.188,09	111.417,76
Outros Recebimentos Extraorçamentários	269.764,51	280.149,35	Outros Pagamentos Extraorçamentários	5.212,90	-
Ordens Bancárias não Sacadas - Cartão de Pagamento		6.564,23	Ordens Bancárias Sacadas - Cartão de Pagamento	4.726,78	
Cancelamento de Obrigações do Exercício Anterior		5,29	Demais Pagamentos	486,12	
Arrecadação de Outra Unidade	269.764,51	259.437,10			
Demais Recebimentos		14.142,73			
Saldo do Exercício Anterior	16.548.217,85	15.503.798,90	Saldo para o Exercício Seguinte	15.597.092,97	16.548.217,85
Caixa e Equivalentes de Caixa	16.548.217,85	15.503.798,90	Caixa e Equivalentes de Caixa	15.597.092,97	16.548.217,85
TOTAL	388.731.078,77	355.162.557,34	TOTAL	388.731.078,77	355.162.557,34

Demonstração dos Fluxos de Caixa



MINISTÉRIO DA FAZENDA
SECRETARIA DO TESOURO NACIONAL

TÍTULO DEMONSTRAÇÕES DOS FLUXOS DE CAIXA - TODOS OS ORÇAMENTOS
SUBTÍTULO 26415 - INST.FED.DE EDUC.,CIENC.E TEC.DO MAT.G.DO SUL - AUTARQUIA
ORGÃO 26000 - MINISTERIO DA EDUCACAO
SUPERIOR
EXERCÍCIO 2024
PERÍODO QUARTO TRIMESTRE (Encerrado) (Fechado)
EMISSÃO 24/01/2025
VALORES EM UNIDADES DE REAL

	2024	2023
FLUXOS DE CAIXA DAS ATIVIDADES OPERACIONAIS	15.655.735,45	23.383.224,07
INGRESSOS	331.525.544,92	295.175.076,45
Receita Tributária	-	-
Receita de Contribuições	-	-
Receita Patrimonial	32.414,39	45.480,80
Receita Agropecuária	66.694,18	30.552,17
Receita Industrial	-	-
Receita de Serviços	86.820,01	75.996,00
Remuneração das Disponibilidades	-	-
Outras Receitas Derivadas e Originárias	40.144,03	10,59
Transferências Recebidas	-	-
Intergovernamentais	-	-
Dos Estados e/ou Distrito Federal	-	-
Dos Municípios	-	-
Intragovernamentais	-	-
Outras Transferências Recebidas	-	-
Outros Ingressos Operacionais	331.299.472,31	295.023.036,89
Ingressos Extraorçamentários	140.561,12	111.448,36
Cancelamento de Obrigações do Exercício Anterior	-	5,29
Transferências Financeiras Recebidas	330.889.146,68	294.638.003,41
Arrecadação de Outra Unidade	269.764,51	259.437,10
Demais Recebimentos	-	14.142,73
DESEMBOLSOS	-315.869.809,47	-271.791.852,38
Pessoal e Demais Despesas	-254.860.657,83	-220.838.731,04
Legislativo	-	-
Judiciário	-	-
Essencial à Justiça	-	-
Administração	-	-327.683,39
Defesa Nacional	-	-
Segurança Pública	-	-
Relações Exteriores	-	-
Assistência Social	-	-
Previdência Social	-2.801.469,60	-2.294.916,14
Saúde	-	-
Trabalho	-	-

Educação	-247.917.125,58	-216.708.656,94
Cultura	-	-
Direitos da Cidadania	-4.137.335,87	-
Urbanismo	-	-
Habitação	-	-
Saneamento	-	-
Gestão Ambiental	-	-
Ciência e Tecnologia	-	-
Agricultura	-	-
Organização Agrária	-	-
Indústria	-	-
Comércio e Serviços	-	-
Comunicações	-	-1.514.038,80
Energia	-	-
Transporte	-	-
Desporto e Lazer	-	-
Encargos Especiais	-	-
(+/-) Ordens Bancárias não Sacadas - Cartão de Pagamento	-4.726,78	6.564,23
Juros e Encargos da Dívida	-	-
Juros e Correção Monetária da Dívida Interna	-	-
Juros e Correção Monetária da Dívida Externa	-	-
Outros Encargos da Dívida	-	-
Transferências Concedidas	-33.169.429,55	-30.988.807,32
Intergovernamentais	-	-
A Estados e/ou Distrito Federal	-	-
A Municípios	-	-
Intragovernamentais	-33.105.585,55	-30.925.302,70
Outras Transferências Concedidas	-63.844,00	-63.504,62
Outros Desembolsos Operacionais	-27.839.722,09	-19.964.314,02
Dispêndios Extraorçamentários	-141.188,09	-111.417,76
Transferências Financeiras Concedidas	-27.698.047,88	-19.852.896,26
Demais Pagamentos	-486,12	-
FLUXOS DE CAIXA DAS ATIVIDADES DE INVESTIMENTO	-16.606.860,33	-22.338.805,12
INGRESSOS	-	-
Alienação de Bens	-	-
Amortização de Empréstimos e Financiamentos Concedidos	-	-
Outros Ingressos de Investimentos	-	-
DESEMBOLSOS	-16.606.860,33	-22.338.805,12
Aquisição de Ativo Não Circulante	-15.998.862,01	-19.201.594,83
Concessão de Empréstimos e Financiamentos	-	-
Outros Desembolsos de Investimentos	-607.998,32	-3.137.210,29
FLUXOS DE CAIXA DAS ATIVIDADES DE FINANCIAMENTO	-	-
INGRESSOS	-	-
Operações de Crédito	-	-
Integralização do Capital Social de Empresas Dependentes	-	-
Transferências de Capital Recebidas	-	-
Outros Ingressos de Financiamento	-	-
DESEMBOLSOS	-	-
Amortização / Refinanciamento da Dívida	-	-
Outros Desembolsos de Financiamento	-	-
GERAÇÃO LÍQUIDA DE CAIXA E EQUIVALENTES DE CAIXA	-951.124,88	1.044.418,95
CAIXA E EQUIVALENTES DE CAIXA INICIAL	16.548.217,85	15.503.798,90
CAIXA E EQUIVALENTE DE CAIXA FINAL	15.597.092,97	16.548.217,85

Demonstração das Mutações do Patrimônio Líquido



MINISTÉRIO DA FAZENDA

SECRETARIA DO TESOUREIRO NACIONAL

TÍTULO DEMONSTRAÇÃO DAS MUTAÇÕES DO PATRIMÔNIO LÍQUIDO - TODOS OS ORÇAMENTOS
 SUBTÍTULO 26415 - INST.FED.DE EDUC.,CIENC.E TEC.DO MAT.G.DO SUL - AUTARQUIA
 ORGÃO 26000 - MINISTERIO DA EDUCACAO
 SUPERIOR
 EXERCÍCIO 2024
 PERÍODO DEZ(Encerrado)
 EMISSÃO 30/01/2025
 VALORES EM UNIDADES DE REAL

Especificação	Patrimônio/ Capital Social	Adiant. para Futuro Aumento de Capital (AFAC)	Reserva de Capital	Reservas de Lucros	Demais Reservas	Resultados Acumulados	Ajustes de Avaliação Patrimonial	Ações/Cotas em Tesouraria	Total
Saldo Inicial do Exercício 2023	-	-	-	-	-	183.109.614,84	-	-	183.109.614,84
Variação Cambial	-	-	-	-	-	-	-	-	-
Ajustes de Exercícios Anteriores	-	-	-	-	-	-54.471,78	-	-	-54.471,78
Aumento/Redução de Capital	-	-	-	-	-	-	-	-	-
Resgate/Reemissão de Ações e Cotas	-	-	-	-	-	-	-	-	-
Const./Realiz. da Reserva de Reavaliação de Ativos	-	-	-	-	19.867.890,81	-19.867.890,81	-	-	-
Ajuste de Avaliação Patrimonial	-	-	-	-	-	-	-	-	-
Resultado do Exercício	-	-	-	-	-	5.323.227,11	-	-	5.323.227,11
Constituição/Reversão de Reservas	-	-	-	-	-	-	-	-	-
Dividendos/Juros sobre Capital Próprio	-	-	-	-	-	-	-	-	-
Provisão Tributária - IR/CS s/ Res. de Reavaliação	-	-	-	-	-	-	-	-	-
Saldos de Fusão, Cisão e Incorporação	-	-	-	-	-	-	-	-	-
Adiantamento para Futuro Aumento de Capital	-	-	-	-	-	-	-	-	-
Saldo Final do Exercício 2023	-	-	-	-	19.867.890,81	168.510.479,36	-	-	188.378.370,17

Especificação	Patrimônio/ Capital Social	Adiant. para Futuro Aumento de Capital (AFAC)	Reserva de Capital	Reservas de Lucros	Demais Reservas	Resultados Acumulados	Ajustes de Avaliação Patrimonial	Ações/Cotas em Tesouraria	Total
Saldo Inicial do Exercício 2024	-	-	-	-	19.867.890,81	168.510.479,36	-	-	188.378.370,17
Variação Cambial	-	-	-	-	-	-	-	-	-
Ajustes de Exercícios Anteriores	-	-	-	-	71.524,79	-213.380,07	-	-	-141.855,28
Aumento/Redução de Capital	-	-	-	-	-	-	-	-	-
Resgate/Reemissão de Ações e Cotas	-	-	-	-	-	-	-	-	-
Const./Realiz. da Reserva de Reavaliação de Ativos	-	-	-	-	11.163.555,86	-	-	-	11.163.555,86

Ajuste de Avaliação Patrimonial	-	-	-	-	-	-	-	-	-
Resultado do Exercício	-	-	-	-	-	11.772.217,26	-	-	11.772.217,26
Constituição/Reversão de Reservas	-	-	-	-	-	-	-	-	-
Dividendos/Juros sobre Capital Próprio	-	-	-	-	-	-	-	-	-
Provisão Tributária - IR/CS s/ Res. de Reavaliação	-	-	-	-	-	-	-	-	-
Saldos de Fusão, Cisão e Incorporação	-	-	-	-	-	-	-	-	-
Adiantamento para Futuro Aumento de Capital	-	-	-	-	-	-	-	-	-
Saldo Final do Exercício 2024	-	-	-	-	31.102.971,46	180.069.316,55	-	-	211.172.288,01



Relatório Contábil – 4º trimestre/2024

NOTAS EXPLICATIVAS

1 Base de Preparação das Demonstrações e das Práticas Contábeis

As Demonstrações Contábeis (DCs) do **Instituto Federal de Educação Ciência e Tecnologia de Mato Grosso do Sul (IFMS)** são elaboradas em consonância com os dispositivos da Lei nº 4.320/1964, do Decreto-Lei nº 200/1967, do Decreto nº 93.872/1986, da Lei nº 10.180/2001 e da Lei Complementar nº 101/2000. Abrangem, também, as Normas Brasileiras de Contabilidade Aplicadas ao Setor Público (NBCASP) do Conselho Federal de Contabilidade (CFC), o Manual de Contabilidade Aplicada ao Setor Público (MCASP) e o Manual SIAFI.

Elaboradas a partir das informações constantes no Sistema Integrado de Administração Financeira do Governo Federal (SIAFI), estão de acordo com as bases propostas pelas práticas contábeis brasileiras. Dessa forma, as DCs são compostas por:

- I. Balanço Patrimonial (BP);
- II. Demonstração das Variações Patrimoniais (DVP);
- III. Balanço Orçamentário (BO);
- IV. Balanço Financeiro (BF); e
- V. Demonstração dos Fluxos de Caixa (DFC).
- VI. Demonstração das Mutações do Patrimônio Líquido (DMPL)

1.1 Resumo dos Principais Critérios e Políticas Contábeis

A seguir, são apresentados os principais critérios e políticas contábeis adotados.

1.1.1 Moeda funcional

A moeda funcional, usada na apresentação das DCs do IFMS, é o Real. O órgão não possui saldos em moeda estrangeira.



Relatório Contábil – 4º trimestre/2024

1.1.2 Caixa e equivalentes de caixa

Os valores apresentados na conta caixa e equivalentes de caixa são relativos aos saldos constantes na conta única sob a responsabilidade do IFMS. A CONTA ÚNICA do Tesouro Nacional, mantida no Banco Central do Brasil, é utilizada para registrar a movimentação dos recursos financeiros de responsabilidade dos órgãos e entidades da Administração Pública.

1.1.3 Créditos a curto prazo

Compreendem os direitos a receber a curto prazo relacionados, principalmente, com: (i) créditos não tributários e (ii) adiantamentos. Os valores são mensurados e avaliados pelo valor original, acrescido das atualizações, quando cabíveis.

1.1.4 Créditos a longo prazo

Compreendem os direitos a receber a longo prazo relacionados à dívida ativa não tributária.

1.1.5 Estoques

Os saldos em estoques são referentes aos materiais de consumo disponíveis em almoxarifado. O método para mensuração e avaliação das saídas dos estoques é o custo médio ponderado.

1.1.6 Imobilizado

O imobilizado é composto pelos bens móveis e imóveis. É reconhecido inicialmente com base no valor de aquisição, construção ou produção. Após o reconhecimento inicial, ficam sujeitos à depreciação, amortização ou exaustão (quando tiverem vida útil definida), bem como à redução ao valor recuperável e à reavaliação; entretanto, os procedimentos citados ainda estão em fase de implantação.

Os gastos posteriores à aquisição, construção ou produção são incorporados ao valor do imobilizado desde que tais gastos aumentem a vida útil do bem e sejam capazes de gerar benefícios econômicos futuros. Se os gastos não gerarem tais benefícios, eles são reconhecidos diretamente como variações patrimoniais diminutivas do período.

1.1.7 Intangível

Os direitos que tenham por objeto bens incorpóreos, destinados à manutenção da atividade do órgão ou exercidos com essa finalidade, são mensurados ou avaliados com base no valor de aquisição ou de produção, deduzido o saldo da respectiva conta de amortização acumulada (quando tiverem vida útil definida) e o montante acumulado de quaisquer perdas do valor que



Relatório Contábil – 4º trimestre/2024

tenham sofrido ao longo de sua vida útil por redução ao valor recuperável (*impairment*). Contudo, os procedimentos de amortização e redução ao valor recuperável estão em fase de implantação.

1.1.8 Depreciação de bens imóveis cadastrados no SPIUnet

A Portaria Conjunta STN/SPU nº 3/2014 dispõe sobre procedimentos e requisitos gerais para mensuração, atualização, reavaliação e depreciação dos bens imóveis da União, autarquias e fundações públicas federais, controlados pelo SPIUnet.

O SPIUnet é um sistema de cadastro e controle de imóveis da União e de terceiros utilizados pelos órgãos federais, que mantém atualizado o valor patrimonial dos imóveis. O sistema é interligado ao SIAFI para o reconhecimento contábil das adições, baixas e transferências, exceto a depreciação que, por sua vez, é registrada no SIAFI por meio de um arquivo que é encaminhado pela SPU à STN, para que seja contabilizado no SIAFI.

O valor depreciado dos bens imóveis da União, autarquias e fundações públicas federais é apurado mensal e automaticamente pelo SPIUnet sobre o valor depreciável da acessão, utilizando-se, para tanto, o Método da Parábola de Kuentzle e a depreciação será iniciada no mesmo dia em que o bem for colocado em condições de uso.

O Método da Parábola de Kuentzle distribui a depreciação ao longo da vida útil da benfeitoria, segundo as ordenadas de uma parábola, apresentando menores depreciações na fase inicial e maiores na fase final, o que é compatível com o desgaste progressivo das partes de uma edificação. O cálculo é realizado de acordo com a seguinte equação:

$Kd = (n^2 - x^2) / n^2$, na qual:

Kd = coeficiente de depreciação

n = vida útil da acessão

x = vida útil transcorrida da acessão

A vida útil será definida com base no informado pelo laudo de avaliação específico ou, na sua ausência, por parâmetros predefinidos pela SPU, segundo a natureza e as características dos bens imóveis. Nos casos de bens reavaliados, independentemente do fundamento, a depreciação acumulada deve ser zerada e reiniciada a partir do novo valor.

1.1.9 Passivos circulantes e não circulantes

Os passivos circulantes e não circulantes apresentam: (i) obrigações trabalhistas, previdenciárias e assistenciais; (ii) fornecedores e contas a pagar; (iii) obrigações fiscais; e (vii) demais obrigações.



Relatório Contábil – 4º trimestre/2024

1.1.10 Apuração do resultado

No modelo PCASP, é possível a apuração dos seguintes resultados:

- I. Patrimonial;
- II. Orçamentário; e
- III. Financeiro.

I. Resultado patrimonial

A apuração do resultado patrimonial implica na confrontação das Variações Patrimoniais Aumentativas (VPA) e das Variações Patrimoniais Diminutivas (VPD).

As VPAs são reconhecidas quando for provável que benefícios econômicos fluirão para o órgão e quando puderem ser mensuradas confiavelmente, utilizando-se a lógica do regime de competência. A exceção se refere às transferências recebidas, que seguem a lógica do regime de caixa, o que é permitido de acordo com o modelo PCASP.

As VPDs são reconhecidas quando for provável que ocorrerá decréscimos nos benefícios econômicos para o órgão, implicando em saída de recursos ou em redução de ativos ou na assunção de passivos, seguindo a lógica do regime de competência. A exceção se refere às transferências concedidas, que seguem a lógica do regime de caixa, o que é permitido de acordo com o modelo PCASP.

A apuração do resultado se dá pelo encerramento das contas de VPA e VPD, em contrapartida a uma conta de apuração. Após a apuração, o resultado é transferido para conta de Superávit/Déficit do exercício. O detalhamento do confronto entre VPA e VPD é apresentado na *Demonstração das Variações Patrimoniais*.

II. Resultado orçamentário

O regime orçamentário do IFMS segue o descrito no art. 35 da Lei nº 4.320/1964. Desse modo, pertencem ao exercício financeiro as receitas nele arrecadadas e as despesas nele legalmente empenhadas.

O resultado orçamentário representa o confronto entre as receitas orçamentárias realizadas e as despesas orçamentárias empenhadas. O superávit/déficit é apresentado diretamente no Balanço Orçamentário.



Relatório Contábil – 4º trimestre/2024

III. Resultado financeiro

O resultado financeiro representa o confronto entre ingressos e dispêndios, orçamentários e extraorçamentários, que ocorreram durante o exercício e alteraram as disponibilidades do órgão. No Balanço Financeiro, é possível identificar a apuração do resultado financeiro.



Relatório Contábil – 4º trimestre/2024

2 Detalhamento dos itens Qualitativa e Quantitativamente

2.1 Balanço Patrimonial

2.1.1 Caixa e equivalentes de caixa

Os valores que transitaram pela conta *caixa e equivalentes de caixa* são relativos aos repasses e sub-repasses financeiros recebidos, bem como às receitas próprias no órgão.

Tabela 1 - Caixa e equivalentes de caixa

R\$

	31/12/2023	31/12/2024	AH	AV
Limite de saque c/ vinculação de pagamento	812.411,26	1.251.949,45	54,10%	8,03%
Limite de saque c/ vinculação de pagamento -OP	15.735.806,59	14.345.143,52	-8,84%	91,97%
Total	16.548.217,85	15.597.092,97	-5,75%	100,00%

Fonte: SIAFI, dez/2024.

O saldo significativo na conta limite de saque com vinculação de pagamento - OP, decorre dos pagamentos realizados no último dia útil do mês de dezembro, inclusive a Folha de Pessoal.

2.1.2 Créditos a curto prazo

Na tabela a seguir, é demonstrada a composição dos créditos a curto prazo.

Tabela 2 – Créditos a curto prazo – composição

R\$

	31/12/2023	31/12/2024	AH	AV
Adiantamentos concedidos a Pessoal	878.718,29	209.207,07	-76,19%	18,72%
Suprimento de fundos - adiantamentos	295,00	17.119,67		1,53%
Outros créditos a receber	826.628,57	1.157.269,07	40,00%	103,58%
Ajuste Para Perdas Demais Créditos a receber	-266.319,29	-266.319,29		-23,84%
Total	1.439.322,57	1.117.276,52	-22,37%	100,00%

Fonte: SIAFI, dez/2024.

Nota-se uma redução significativa nos Adiantamento Concedido a Pessoal. Trata-se de adiantamento de férias e décimo terceiro salário pagos na folha de dezembro. O Valor



Relatório Contábil – 4º trimestre/2024

constante em Adiantamentos de Suprimento de Fundos, é referente a um adiantamento pendente de prestação de contas da unidade de Ponta Porã, regularizado em 2025.

Em outros créditos a receber estão classificados os valores de adiantamentos dos Termos de Execução Descentralizada – TED, dentre os quais se destacam:

- a) TED 01/2021 - IF Goiano referente a duas turmas de Mestrados envolvendo o Programa de Pós Graduação em Bioenergia e Grãos (PPGBG) e o Programa de Pós-Graduação em Tecnologia de Alimentos (PPGTA), do IF Goiano em parceria com o IFMS.
- b) TED 03/2020 – UFMS, referente a Apoio aos Programas de Pós-Graduação da UFMS de modo a promover a qualificação de servidores do IFMS.

2.1.3 Estoques

A conta estoques apresenta o saldo de almoxarifado ao final do exercício. Os estoques são referentes aos materiais de consumos e se encontram devidamente regular de acordo com o Relatório Mensal de Almoxarifado apresentado mensalmente.

Na tabela a seguir, é possível analisar os saldos separadamente, por *campus*.

Tabela 3 – Estoque por *Campus*

	R\$			
Campus	31/12/2023	31/12/2024	AH	AV
155848 – IFMS/Campus Dourados	R\$ 100.560,59	R\$ 86.016,73	-14,46%	4,28%
155849 – IFMS/Campus Naviraí	R\$ 255.641,57	R\$ 244.091,04	-4,52%	12,14%
155850 – IFMS/Campus Jardim	R\$ 39.169,92	R\$ 28.359,14	-27,60%	1,41%
158132 – IFMS Reitoria	R\$ 406.056,02	R\$ 362.387,53	-10,75%	18,03%
158448 – IFMS/ Campus Aquidauana	R\$ 72.184,17	R\$ 83.333,48	15,45%	4,15%
158449 – IFMS/ Campus Campo Grande	R\$ 290.961,80	R\$ 315.497,35	8,43%	15,70%
158450 – IFMS/ Campus Corumbá	R\$ 50.986,94	R\$ 222.516,39	336,42%	11,07%
158451 – IFMS/ Campus Coxim	R\$ 48.559,24	R\$ 60.088,67	23,74%	2,99%
158452 – IFMS/ Campus Nova Andradina	R\$ 96.367,08	R\$ 128.621,02	33,47%	6,40%
158453 – IFMS/ Campus Ponta Porã	R\$ 193.370,70	R\$ 354.536,90	83,35%	17,64%
158454 – IFMS/Campus Três Lagoas	R\$ 143.435,66	R\$ 135.052,39	-5,84%	6,72%
Ajustes para perdas em estoques	-R\$ 8.480,37	-R\$ 10.580,16	24,76%	-0,53%
Total	R\$ 1.688.813,32	R\$ 2.009.920,48	19,01%	100,00%

Fonte: SIAFI, dez/2024.



Relatório Contábil – 4º trimestre/2024

2.1.4 Créditos a longo prazo

O saldo apresentado em créditos a longo prazo é relativo a valores de créditos a receber inclusive os inscritos em dívida ativa não tributária.

Tabela 4 – Créditos a Longo Prazo

	R\$			
Créditos de Longo prazo	31/12/2023	31/12/2024	AH	AV
Dívida Ativa Não Tributária	137.990,06	142.996,71	3,63%	11,99%
Ajuste de Perdas Dívida Ativa Não Tributária	-25.017,60	-25.017,60		-2,10%
Demais Créditos e Valores	1.517.021,70	1.470.803,05	-3,05%	123,28%
Ajuste de Perdas Demais Créditos e valores	-395.744,86	-395.744,86		-33,17%
Total	1.234.249,30	1.193.037,30	-3,34%	100,00%

Fonte: SIAFI, dez/2024.

A atualização é realizada periodicamente por meio da SELIC, ou por índice especificado no contrato que originou o crédito. Os créditos registrados são oriundos de processos administrativos nos quais foram apurados os débitos e encaminhados ao setor contábil para os respectivos registros.

O crédito inscrito em Dívida Ativa Não Tributária é referente a valores a receber de reposição ao erário advindo de folha de pagamento. No grupo de contas Demais Créditos e Valores a Receber De Longo Prazo estão registrados créditos por dano ao patrimônio tanto de folha de pagamento quanto de prestadores de serviços tais como multas administrativas e reposição ao erário.

2.1.5. Imobilizado

No que se refere ao imobilizado, 62,54% corresponde aos Bens Imóveis que incluem as obras em andamentos e Instalações (Detalhados na tabela 7 - Bens Imóveis – composição).

Tabela 5 – Imobilizado – Composição

	R\$			
	31/12/2023	31/12/2024	AH%	AV%
Bens Móveis	84.049.356,97	95.404.284,01	13,51%	37,46%
(+) Valor Bruto Contábil	84.322.550,94	95.677.477,98	13,47%	
(-) Depreciação Acumulada de Bens Móveis	-273.193,97	-273.193,97		
(-) Redução ao Valor Recuperável de Bens Móveis	-	-		
Bens Imóveis	143.333.059,13	159.273.112,42	11,12%	62,54%



Relatório Contábil – 4º trimestre/2024

(+) Valor Bruto Contábil	143.495.429,95	159.494.070,07	11,15%	
(-) Depreciação Acumulada de Bens Imóveis	-162.370,82	-220.957,65	36,08%	
(-) Redução ao Valor Recuperável de Bens Imóveis				
Total	227.382.416,10	254.677.396,43	12,00%	100,00%

Fonte: Tesouro Gerencial, dez/2024.

a. Bens móveis

A tabela 06 apresenta os saldos dos Bens Móveis.

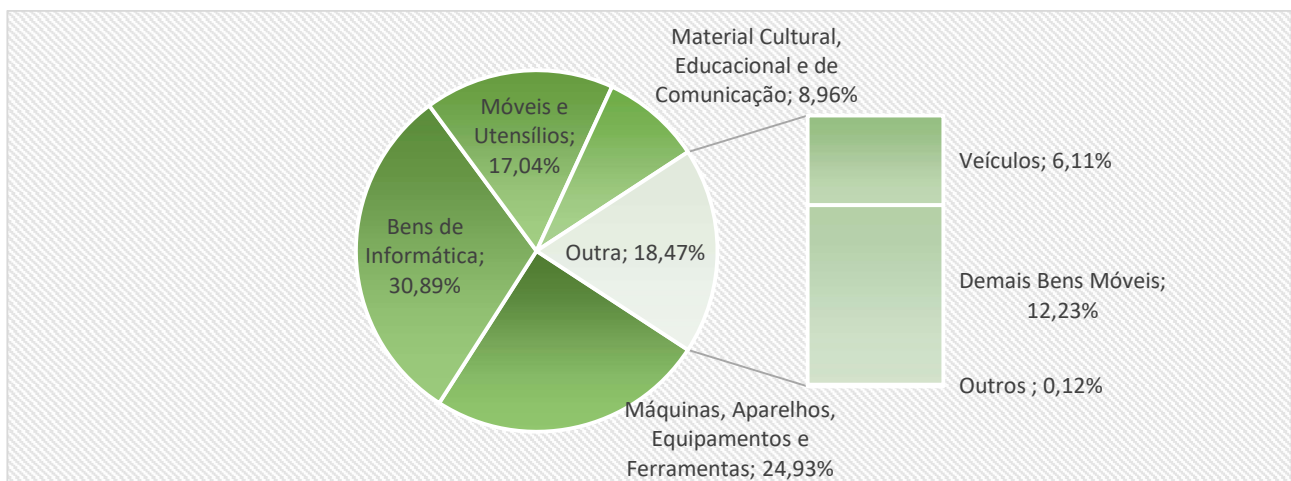
Tabela 6 – Bens Móveis – Composição

	31/12/2023	31/12/2024	AH (%)
Máquinas, Aparelhos, Equipamentos e Ferramentas	21.432.687,08	23.783.649,35	10,97%
Bens de Informática	27.911.785,07	29.470.723,94	5,59%
Móveis e Utensílios	11.529.825,69	16.260.231,98	41,03%
Material Cultural, Educacional e de Comunicação	8.125.094,57	8.545.643,70	5,18%
Veículos	5.757.483,96	5.829.639,96	1,25%
Bens Móveis em Andamentos	0,00	108.348,00	-
Bens Móveis em Almoarifado	0,00	0,00	-
Semoventes e Equipamentos de Montaria	6.700,00	7.500,00	11,94%
Demais Bens Móveis	9.558.974,57	11.671.741,05	22,10%
Depreciação / Amortização Acumulada	(273.193,97)	(273.193,97)	
Redução ao Valor Recuperável	-	-	
Total	84.049.356,97	95.404.284,01	13,51%

Fonte: Tesouro Gerencial, dez/2024.

No gráfico a seguir, apresenta-se a representatividade de cada grupo no total dos Bens Móveis

Gráfico 1 – Participação de cada grupo



Fonte: Tesouro Gerencial, dez/2024.



Relatório Contábil – 4º trimestre/2024

Ao final do exercício nota-se uma variação positiva no total de Bens Móveis (13,51%) relacionada as aquisições ocorridas no decorrer do exercício.

É necessário ressaltar, que os saldos apresentados na tabela 6, são os saldos registrados na contabilidade, entretanto, diverge do sistema de controle patrimonial utilizados pelo órgão. Essa divergência está relacionada principalmente a uma reavaliação ocorrida em 2016 que não foi registrada contabilmente por conter erros, além disso, há outras diferenças de valores relacionadas à erros de classificação, baixas não registradas entre outros.

Foi constituída uma comissão com membros de todos os setores envolvidos, para que pudesse regularizar esta situação e implantar corretamente os saldos no novo sistema patrimonial, o SIADS, contudo, o projeto de implantação foi suspenso pelo Governo Federal, e permanece sem prazo definido, sendo que a comissão aguarda as orientações pertinentes para dar andamento.

Ainda vale destacar, que o Relatório mensal de Bens Móveis não está sendo emitido, o que dificulta ainda mais a análise dos saldos registrados no Imobilizado.

b. Bens imóveis

A tabela a seguir apresenta de forma detalhada os Bens Imóveis da Instituição.

Tabela 7 - Bens Imóveis – Composição

	R\$			
	31/12/2023	31/12/2024	AH (%)	AV%
Bens de Uso Especial	106.750.525,87	117.919.615,71	10,46%	74,04%
Bens Imóveis em Andamento	29.944.682,31	33.816.440,89	12,93%	21,23%
Estudos e Projetos	36.667,50	994.459,20	2612,10%	0,62%
Instalações	6.763.554,27	6.763.554,27	0,00%	4,25%
Demais Bens Imóveis	0,00	0,00		0,00%
Redução ao Valor Recuperável	-	-		
Depreciação / Amortização Acumulada	-162.370,82	-220.957,65	36,08%	-0,14%
Total	143.333.059,13	159.273.112,42	11,12%	100,00%

Fonte: Tesouro Gerencial, dez/2024.

A variação em Bens de Uso Especial é relativa à duas reavaliações de imóveis ocorridas durante o exercício, sendo o Imóvel sede da Reitoria e o imóvel do campus Campo Grande, contudo, nota-se Variação também em Obras em Andamentos e Estudos e Projetos.



Relatório Contábil – 4º trimestre/2024

Os Imóveis de Uso Educacional representam 92,69% dos bens de uso especial que são os imóveis das unidades, enquanto que Edifícios está classificado apenas o imóvel sede da Reitoria.

Tabela 8 – Bens de Uso Especial – Composição

	31/12/2023	31/12/2024	AH (%)	AV (%)
Terrenos, Glebas	-	-	-	-
Imóveis de Uso Educacional	104.899.384,87	109.301.013,55	4,20%	92,69%
Edifícios	1.851.141,00	8.618.602,16	365,58%	7,31%

Fonte: Tesouro Gerencial, dez/2024.

c. Reavaliação, redução ao valor recuperável, depreciação, amortização e exaustão

Os procedimentos para registro da reavaliação, redução a valor recuperável, depreciação, amortização e exaustão na Administração Pública Direta da União, suas autarquias e fundações tem como base legal a Lei nº 4.320/1964, a Lei Complementar nº 101/2000, NBCASP, MCASP e a Lei nº 10.180/2001. Os procedimentos contábeis estão descritos, de maneira mais detalhada, no Manual SIAFIWeb, Macrofunção 020330, disponível no sítio da STN e na Portaria Conjunta STN/SPU nº 3/2014.

Salienta-se que a depreciação, reavaliação e redução a valor recuperável dos Bens Móveis não estão sendo registradas, em virtude da divergência já mencionada no item a. Estima-se que a partir da implantação do SIADS, a situação seja regularizada. A situação tem sido informada mensalmente na conformidade contábil.

Depreciação de bens imóveis cadastrados no SPIUnet

A tabela 7 demonstra que a depreciação automática do SPIUnet evoluiu em 36,08% se comparada a dezembro de 2023. A depreciação é calculada automaticamente pelo SPIUnet.

2.1.6 Intangível

Os direitos que tenham por objeto bens incorpóreos destinados à manutenção da atividade pública ou exercidos com essa finalidade são mensurados ou avaliados com base no valor de aquisição ou de produção, deduzido do saldo da respectiva conta de amortização acumulada



Relatório Contábil – 4º trimestre/2024

(quando tiverem vida útil definida) e do montante acumulado de quaisquer perdas do valor que tenham sofrido ao longo de sua vida útil por redução ao valor recuperável (*impairment*). O Plano de implantação dos Procedimentos Contábeis Patrimoniais (PIPCP) definiu que o reconhecimento, mensuração e evidenciação de *softwares*, marcas, patentes, licenças e congêneres, classificados como intangíveis e eventuais amortização, reavaliação e redução ao valor recuperável teve o prazo para implantação desses procedimentos até 31/12/2018, sendo a obrigatoriedade dos registros a partir de 1º/01/2019. Entretanto, somente a partir do exercício de 2020 o IFMS iniciou os procedimentos de amortização.

Tabela 9 – Intangível – Composição

R\$

	31/12/2023	31/12/2024	AH (%)	AV (%)
Software com Vida Útil Definida	1.495.768,46	1.522.539,26	1,79%	55,86%
Software com Vida Útil Indefinida	1.474.787,36	1.500.687,36		55,06%
Marcas, Direitos e Patentes Industriais	880	880	0,00%	0,03%
Amortização de Softwares	-298.450,00	-298.450,00		-10,95%
Total	2.672.985,82	2.725.656,62	1,97%	100,00%

Fonte: SIAFI, dez/2024.

A amortização de softwares permanece com saldos inconsistentes, a situação foi relatada no processo 23347.012805.2020-32 e informada mensalmente na conformidade contábil

2.1.7 Obrigações trabalhistas, previdenciárias e assistenciais a pagar

O saldo apresentado na Demonstração Contábil é relativo a valores da folha de pagamento de pessoal referente ao mês de dezembro, tendo sido pago no último dia útil e a baixa referente ao pagamento ocorrida no dia útil posterior à realização do compromisso. Dessa forma, o saldo permaneceu nas contas do passivo até a efetiva geração da ordem bancária.

2.1.8 Fornecedores e contas a pagar de curto prazo

Ao final do exercício, o órgão apresentou apenas valores relacionados a *fornecedores e contas a pagar de curto prazo*. Não houve saldo em aberto com *fornecedores e contas a pagar de longo prazo*. Ressalta-se que o valor se refere, integralmente, a fornecedores nacionais. Na tabela a seguir estão relacionadas as Unidades Gestoras contratantes com valores mais expressivos de fornecedores:



Relatório Contábil – 4º trimestre/2024

Tabela 10 – Fornecedores e Contas a Pagar – Por Unidade Gestora Contratante

R\$

	31/12/2024	AV (%)
UG -155848 –IFMS/Campus Dourados	39.436,14	10,02%
UG- 155849 – IFMS/Campus Naviraí	50.015,00	12,71%
UG - 155850 – IFMS/Campus Jardim	0,00	0,00%
UG - 158132 – IFMS/Reitoria	241.808,27	61,44%
UG – 158448 – IFMS/Campus Aquidauana	7.461,00	1,90%
UG – 158449 – IFMS/Campus Campo Grande	43.491,09	11,05%
UG – 158450 – IFMS/Campus Corumbá	9.645,48	2,45%
UG – 158451 – IFMS/Campus Coxim	1.733,21	0,44%
UG – 158452 – IFMS/Campus Nova Andradina	0,00	0,00%
UG – 158453 – IFMS/Campus Ponta Porã	0,08	0,00%
UG – 158454 – IFMS/Campus Três Lagoas	0,00	0,00%
Total	393.590,27	100,00%

Fonte: Tesouro Gerencial, dez/2024.

A Unidade Gestora da Reitoria é responsável por 61,44% do saldo das obrigações com fornecedores, há de se destacar, que na Reitoria estão concentrados diversos contratos continuados de prestação de serviços e de obras em andamentos que se referem às demais unidades, o que impacta nos saldos remanescentes com fornecedores, já que as apropriações e os pagamentos desses contratos são por esta UG.

Do valor devido em 31 de dezembro, 75,12% são obrigações com apenas cinco empresas os demais fornecedores somam apenas 24,88%. Como pode ser verificado a seguir:

Tabela 11 – Fornecedores e Contas a Pagar – Por Fornecedor

R\$

	31/12/2024	AV (%)
Fundação De Apoio E Desenvolvimento Da UFMS	128.000,00	32,52%
Sem Limites Comercio E Serviços Ltda	47.916,36	12,17%
SEPLAN - Serviços De Limpeza Ambiental Ltda	44.125,05	11,21%
Construtec Arquitetura E Pre Fabricados Ltda	39.436,14	10,02%
Ecobrasil Soluções Ltda	36.200,00	9,20%
Demais	97.912,72	24,88%
Total	393.590,27	100,00%

Fonte: Tesouro Gerencial, dez/2024.

Dos fornecedores relacionados na tabela 11, o que apresenta maior representatividade é responsável por 32,52% trata-se de dois contratos: 60/2023 e 62/2023 de gestão administrativa de projetos sob a responsabilidade da Fundação de Apoio de Desenvolvimento da UFMS – FAPEC.



Relatório Contábil – 4º trimestre/2024

2.1.9 Ajustes de exercícios anteriores

O saldo apresentado nesta conta é relativo a ajustes realizados no decorrer de 2024.

2.1.10 Obrigações Contratuais

As obrigações contratuais relacionadas ao fornecimento de serviços representam 92,08% do total das obrigações contratuais assumidas pelo IFMS. A alta representatividade das obrigações com serviços em face as demais, decorre, sobretudo, dos contratos continuados vigentes responsáveis pela manutenção das atividades acadêmicas e administrativas. Conforme demonstrado abaixo:

Tabela 12 – Obrigações Contratuais – Composição

	31/12/2024	R\$ AV (%)
Aluguéis	1.253.571,69	2,24%
Fornecimento de Bens	3.178.839,61	5,67%
Seguros	3.869,36	0,01%
Serviços	51.592.833,73	92,08%
Total	56.029.114,39	100,00%

Fonte: Tesouro Gerencial, dez/2024.

Tabela 13 – Obrigações Contratuais – Unidade Gestora Contratante

	31/12/2024	R\$ AV (%)
Unidade Gestora		
155848 – IFMS/Campus Dourados	785.042,22	1,40%
155849 – IFMS/Campus Naviraí	1.777.287,41	3,17%
155850 – IFMS/Campus Jardim	576.332,11	1,03%
158132 – IFMS Reitoria	38.288.531,62	68,34%
158448 – IFMS/ Campus Aquidauana	1.104.861,21	1,97%
158449 – IFMS/ Campus Campo Grande	4.557.632,49	8,13%
158450 – IFMS/ Campus Corumbá	1.475.817,57	2,63%
158451 – IFMS/ Campus Coxim	1.166.065,27	2,08%
158452 – IFMS/ Campus Nova Andradina	3.204.589,05	5,72%
158453 – IFMS/ Campus Ponta Porã	1.289.584,74	2,30%
158454 – IFMS/Campus Três Lagoas	1.803.370,70	3,22%
Total	56.029.114,39	100,00%

Fonte: Tesouro Gerencial, dez/2024.

Já quando se analisa a distribuição dessas obrigações entre as unidades, nota-se que a Reitoria é responsável por 68,34% do total correspondente aos contratos em execução. É



Relatório Contábil – 4º trimestre/2024

necessário destacar que este valor significativo advém da centralização das contratações assim, a maior parte dos contratos estão centralizados na Reitoria, mas atendem também as demais unidades, com exceção dos contratos sub-rogados administrados pela própria unidade. Seguidas, estão as unidades de campus Campo Grande (8,13%), e campus Nova Andradina (5,72%).

Abaixo são apresentados os contratos com maior vulto:

Tabela 14 – Obrigações Contratuais – Por contratados

R\$

Contratado	31/12/2024	AV (%)
Contrato 17/2021 - MS Construtora	2.732.238,48	4,88%
Contrato 62/2024 Fundação Cultural	2.634.517,47	4,70%
Contrato 31/2022 - Clarear Comercio E Serviços	1.914.019,11	3,42%
Contrato 51/2024 - Pattaro E Nascimento	1.669.844,33	2,98%
Contrato 48/2021 - JM COM E CONST. - SERV. DE ENGENHARIA	1.430.514,69	2,55%
Contrato 14/2021 - 1a Serviços De Obra	1.379.829,23	2,46%
Contrato 08/2024 - Prime Consultoria	1.356.632,43	2,42%
Contrato 49/2021 - BMV Serviços De Engenharia	1.312.605,21	2,34%
Contrato 45/2021 - BRS Suprimentos	1.269.248,96	2,27%
Contrato 06/2023 - DMP Eng.3	1.226.395,21	2,19%
Demais	39.103.269,27	69,79%
Total	56.029.114,39	100,00%

Fonte: Tesouro Gerencial, dez/2024.

Os contratados acima relacionados são responsáveis por 30,21% do total das obrigações contratuais do IFMS, enquanto os demais somam 69,79%. Das dez empresas relacionadas na tabela 14, quatro são construtoras responsáveis pelas obras em andamentos no órgão. Ainda aparece no rol dos principais contratados, empresas que prestam serviços continuados, de limpeza e conservação, atendimento da educação especial, gerenciamento de combustível e almoxarifado virtual.



Relatório Contábil – 4º trimestre/2024

2.2 Demonstração das Variações Patrimoniais

A apuração do resultado patrimonial implica a confrontação das Variações Patrimoniais Aumentativas (VPA) com as Variações Patrimoniais Diminutivas (VPD). As VPA são reconhecidas quando for provável que benefícios econômicos ou potencial de serviços fluirão para o órgão, e quando puderem ser mensuradas confiavelmente, utilizando-se o regime de competência.

As VPD por sua vez, são reconhecidas quando for provável que ocorrerão decréscimos nos benefícios econômicos ou potenciais de serviços para o órgão, implicando saída de recursos, redução de ativos ou assunção de passivos, seguindo o regime de competência.

2.2.1 Variações Patrimoniais Aumentativas (VPAs)

Evolução das VPAs no período de 2024, comparado ao exercício anterior.

Tabela 15 – Evolução das VPAs

	R\$		
Descrição da VPA	31/12/2023	31/12/2024	AH (%)
Exploração e venda de Bens, direitos e serviços	154.397,09	191.210,77	23,84%
VPAs Financeiras	38.425,08	3.922,76	-89,79%
Transferências e delegações recebidas	301.575.843,89	336.955.348,84	11,73%
Ganhos c/ Ativos e desincorporação de Passivo	1.255.170,67	7.666.797,38	510,82%
Outras VPAs	783.422,87	636.344,82	-18,77%
Total	303.807.259,60	345.453.624,57	13,71%

Fonte: SIAFI, dez/2024.

2.2.2 Exploração e venda de bens, direitos e serviços

O Grupo de contas “Exploração e venda de bens, direitos e serviços” corresponde à:

- ✓ Locação dos espaços reservados às cantinas dos *campi* do IFMS;
- ✓ Vendas de produtos derivados de origem animal e vegetal realizada por campus agrícolas;
- ✓ Serviços administrativos prestados pelos *campi* do IFMS; e
- ✓ Taxas de inscrição em concursos públicos arrecadadas pela Unidade Gestora da Reitoria.

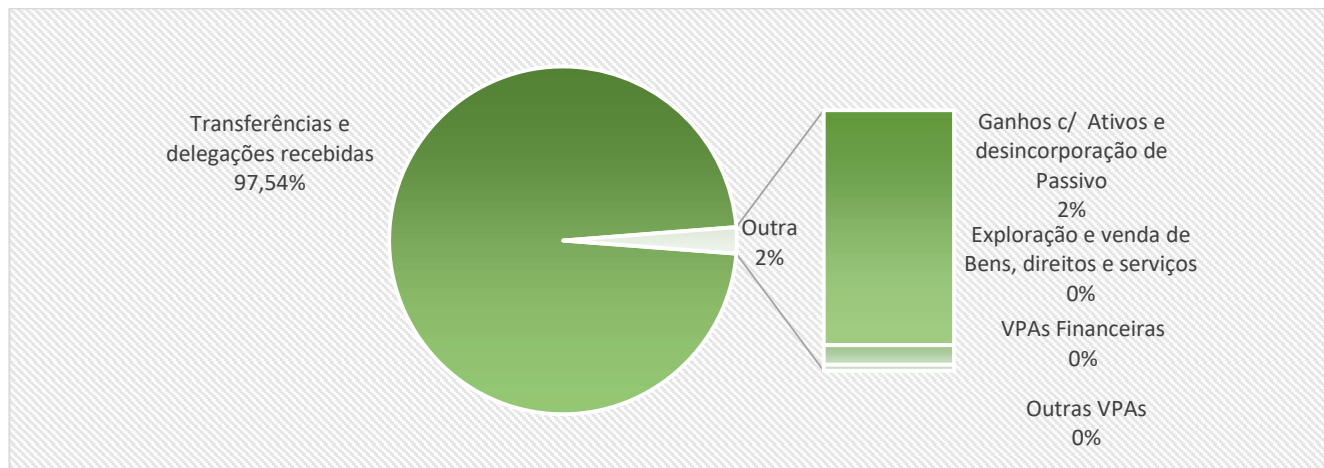


Relatório Contábil – 4º trimestre/2024

No exercício de 2024, houve aumento nesta receita em 23,84%, isso se deve a arrecadação com taxa de concurso.

O gráfico a seguir demonstra a participação de cada grupo das variações patrimoniais aumentativas.

Gráfico 2 – Representatividade das VPAs



Fonte: SIAFI, dez/2024.

2.2.3 Variações Patrimoniais Aumentativas Financeiras

As Variações Patrimoniais Aumentativas Financeiras são referentes a juro e multa ativos e decorre, principalmente, da atualização monetária dos créditos a receber, sua representação é irrisória.

2.2.4 Transferências e delegações recebidas

As transferências e delegações recebidas referem-se aos repasses e sub-repasses recebidos para manutenção das atividades acadêmicas e administrativas do IFMS, que apresentou uma variação positiva de 11,73% em relação ao exercício anterior. Esse grupo é responsável por 97,54% das VPAs.

2.2.5 Ganhos com ativos e desincorporação de passivo

Houve um ganho de 510,82% neste grupo, este valor se refere à desincorporação de Passivos, relativos à baixas das obrigações com Termos de Execução Descentralizada TED, à medida que as prestações de contas estão sendo analisadas o órgão concedente efetua a baixa da obrigação.



Relatório Contábil – 4º trimestre/2024

2.2.6 Variações Patrimoniais Diminutivas (VPDs)

No que se refere às Variações Patrimoniais Diminutivas a tabela a seguir apresenta os valores de forma detalhada:

Tabela 16 – Evolução das VPDs

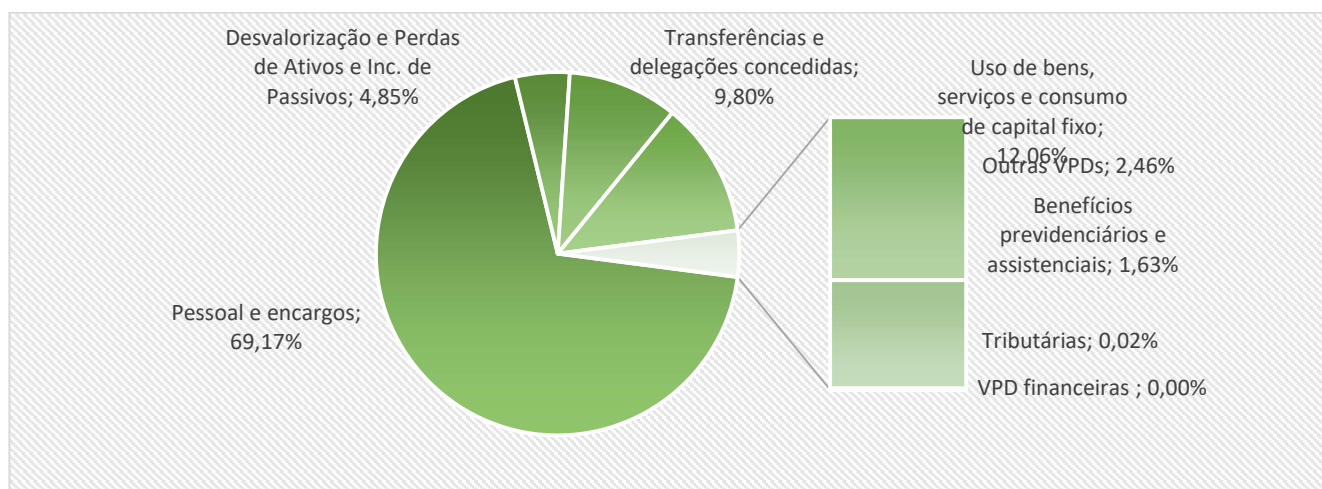
R\$

Descrição da VPD	31/12/2023	31/12/2024	AH (%)
Pessoal e encargos	213.503.094,93	230.799.189,82	8,10%
Benefícios previdenciários e assistenciais	4.321.204,96	5.448.995,26	26,10%
Uso de bens, serviços e consumo de capital fixo	35.248.505,01	40.255.809,51	14,21%
VPD financeiras	25.034,16	10.832,32	-56,73%
Transferências e delegações concedidas	25.788.981,98	32.696.621,58	26,79%
Desvalorização e Perdas de Ativos e Inc. de Passivos	10.563.629,64	16.197.170,98	53,33%
Tributárias	55.544,98	67.010,51	20,64%
Outras VPDs	8.978.036,83	8.205.777,33	-8,60%
Total	298.484.032,49	333.681.407,31	11,79%

Fonte: SIAFI, dez/2024.

Nota-se uma variação positiva de 11,79% no total das VPD, encabeçada por dois grandes grupos: Pessoal e Encargos e Uso De Bens E Serviços e Consumo De Capital Fixo. Observa-se que as Variações Patrimoniais Diminutivas de maior representatividade são com pagamento de Pessoal e Encargos, que responde por 69,17% do total. As demais VPDs demonstradas na tabela 16 somam 30,83%, conforme apresentado no gráfico a seguir.

Gráfico 3 – Representatividade das VPDs



Fonte: SIAFI, dez/2024.



Relatório Contábil – 4º trimestre/2024

2.2.7 Variações Patrimoniais Diminutivas Financeiras

As VPDs financeiras apresentaram uma redução de 56,73% e se referem ao pagamento de juros e multas de mora. Além disso, também são classificados nesse grupo de contas os descontos concedidos aos contratos de locação dos espaços disponíveis para as cantinas dos *campi* do IFMS em virtude de férias acadêmicas.

2.2.8 Desvalorização e perdas de ativos e inc. de passivos

Neste grupo são registradas baixas patrimoniais, tais como baixas de obras em andamento, instalações e de bens inservíveis. Além disso, foram registrados incorporação de passivos referentes a repasse financeiro dos Termos de Execução Descentralizada – TED.

2.2.9 Outras variações patrimoniais diminutivas

Já no grupo de “Outras VPDs”, estão classificados os incentivos à educação, tais como bolsas de estudos, auxílios e premiações, além das indenizações e restituições, que possuem impacto irrisório.



Relatório Contábil – 4º trimestre/2024

2.3 Balanço Orçamentário

2.3.1 Receita orçamentária

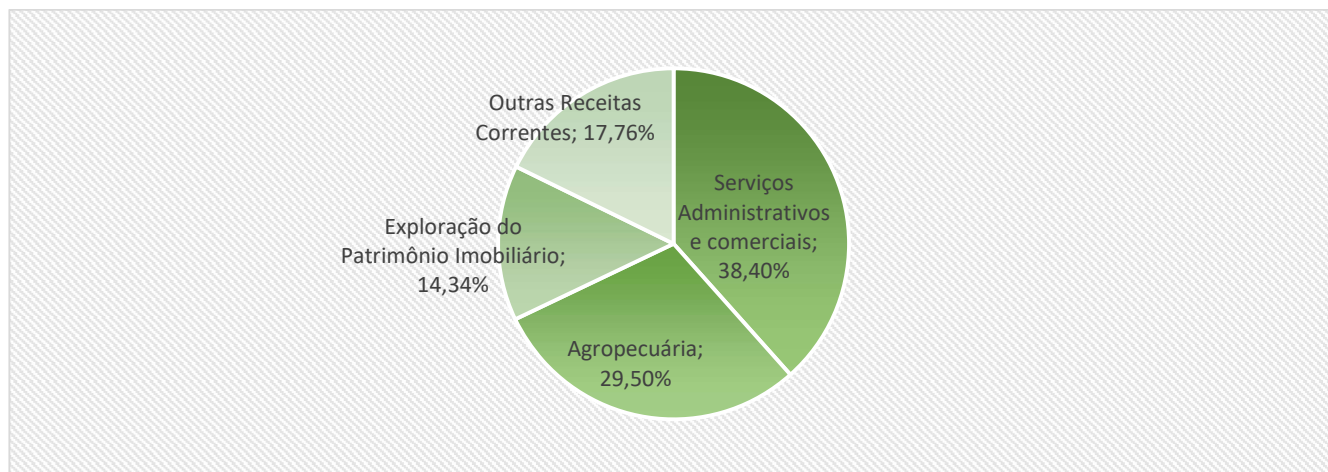
Tabela 17 – Receita prevista e Receita realizada

Descrição da Receita	Prevista	Realizada	(%)
Exploração do Patrimônio Imobiliário	40.372,00	32.414,39	80,29%
Agropecuária	143.484,00	66.694,18	46,48%
Serviços Administrativos e comerciais	54.820,00	86.820,01	158,37%
Outras Receitas Correntes	-	40.144,03	
Total	238.676,00	226.072,61	94,72%

Fonte: Tesouro Gerencial, dez/2024.

A receita com Exploração Do Patrimônio Imobiliário, corresponde à locação dos espaços reservados para as cantinas dos *campi*. Enquanto que, a receita Agropecuária descrita é relativa à comercialização de produtos pelos *campi* agrícolas. São classificadas como receita de Serviços Administrativos e Comerciais a arrecadação com taxas de inscrição em concursos públicos e responde por 38,40% das receitas arrecadadas, sendo então a mais expressiva. Em Outras Receitas Correntes são classificadas as multas administrativas, indenização, restituição e ressarcimentos, que são devoluções diversas, tais como recuperação de despesa do exercício anterior, devoluções de diárias, devoluções de salários e restituição ao erário. Não houve Previsão para este tipo de receita.

Gráfico 4 – Proporcionalidade das Receitas arrecadadas



Fonte: Tesouro Gerencial, dez/2024.



Relatório Contábil – 4º trimestre/2024

2.3.2 Despesa orçamentária

No que se refere às despesas do período, a tabela a seguir apresenta despesas previstas em face das realizadas por categoria econômica.

Tabela 18 – Despesa Prevista e Despesa Realizada

R\$

Descrição da Despesa	Prevista	Realizada	(%)
Despesas correntes	281.806.718,00	287.584.713,81	102,05%
Despesa de Capital	10.148.610,00	13.366.264,85	131,71%
Total	291.955.328,00	300.950.978,66	103,08%

Fonte: Tesouro Gerencial, dez/2024.

Ao final do exercício, foram realizadas 103,08% do total das despesas previstas, entretanto ao analisar a Despesa de Capital, nota-se um percentual de 131,71% em relação a Dotação Orçamentária atualizada, o excesso é oriundo da execução de orçamento descentralizado, como será detalhado na tabela 23. A execução de orçamento descentralizado também ocorre com as Despesas Correntes, mas num montante bem menor.

Em relação às Despesas Correntes, a tabela 19 apresenta o detalhamento por Grupo de Natureza da Despesa:

Tabela 19 - Despesas Correntes

Descrição da Despesa	Prevista	Realizada	(%)
Pessoal e Encargos Sociais	221.328.553,00	218.649.398,59	98,79%
Outras despesas Correntes	60.478.165,00	68.935.315,22	113,98%
Total	281.806.718,00	287.584.713,81	102,05%

Fonte: Tesouro Gerencial, dez/2024.

A despesa com Pessoal e Encargos Sociais é responsável por 72,65%, enquanto que a despesas com Investimentos somam 4,44%, de acordo com o gráfico a seguir:



Relatório Contábil – 4º trimestre/2024

Gráfico 5 – Representatividade da despesa



Fonte: Tesouro Gerencial, dez/2024.

A tabela 20 apresenta um comparativo da realização do orçamento próprio em relação ao orçamento descentralizado por meio de Termo de Execução Descentralizada – TED:

Tabela 20 - Origem do Orçamento executado

Origem	Despesas correntes	%	Despesas de Capital	%
Orçamento próprio	278.759.686,34	96,93%	10.148.610,00	75,93%
Orçamento de TED	8.825.027,47	3,07%	3.217.654,85	24,07%
Total	287.584.713,81	100,00%	13.366.264,85	100,00%

Fonte: Tesouro Gerencial, dez/2024.

Ao analisar a movimentação orçamentária do IFMS 96,93% das despesas correntes foram realizadas com orçamento próprio, enquanto que 3,07% corresponde a orçamento de outros órgãos (TED). Por outro lado, as despesas com Investimento proveniente de orçamentos de TED correspondem a 24,07% do total. Na tabela 21 é possível identificar a origem do orçamento descentralizado por Categoria Econômica.

Tabela 21 - Origem do Orçamento Descentralizado

Órgão	Despesas correntes	Despesa de Capital	Total
Fund.Coord.De Aperf.De Pessoal Nível Superior	R\$ 65.700,00		R\$ 65.700,00
Inst.Fed.De Educ.,Cienc.E Tec.Do De Alagoas	R\$ 5.446,21		R\$ 5.446,21
Inst.Fed.De Educ.,Cienc.E Tec.Do Ceará	R\$ 178,74		R\$ 178,74
Ministério Da Educação	R\$ 2.751.689,00	R\$ 2.725.986,85	R\$ 5.477.675,85



Relatório Contábil – 4º trimestre/2024

Inst.Fed.De Educ.,Cienc.E Tec Do RS	R\$ 76.293,34		R\$ 76.293,34
Inst.Fed.De Educ.,Cienc.E Tec Catarinense	R\$ 446,40		R\$ 446,40
Fundo Nacional De Desenvolvimento Da Educação	R\$ 1.785.685,05		R\$ 1.785.685,05
Inst.Fed.De Educ.,Cienc.E Tec Do Amapá	R\$ 388,08		R\$ 388,08
Inst.Fed.De Educ.,Cienc.E Tec De São Paulo	R\$ 202,36		R\$ 202,36
Inst.Fed.De Educ.,Cienc.E Tec Da Bahia	R\$ 536,22		R\$ 536,22
Ministério Dos Povos Indígenas	4.138.462,07	491.668,00	R\$ 4.630.130,07
Total	8.825.027,47	R\$ 3.217.654,85	R\$ 12.042.682,32

Fonte: Tesouro Gerencial, dez/2024.

Por outro lado, ao analisar a realização do orçamento próprio é possível identificar as Unidades Gestoras (UGs) responsáveis por sua execução, tanto as UGs filiais (tabela 22) como as UGs de outros órgãos (tabela 23):

Tabela 22 – Execução do Orçamento próprio por Unidade Gestora

Unidade Gestora	Despesas Correntes	%	Despesas de Capital	%
155848 – IFMS/Campus Dourados	R\$ 1.645.246,86	0,59%	R\$ 435.889,42	4,30%
155849 – IFMS/Campus Naviraí	R\$ 2.052.619,00	0,74%	R\$ 647.804,40	6,38%
155850 – IFMS/Campus Jardim	R\$ 755.091,18	0,27%	R\$ 1.114.713,42	10,98%
158132 – IFMS Reitoria	R\$ 257.688.301,41	92,44%	R\$ 3.402.283,42	33,52%
158448 – IFMS/ Campus Aquidauana	R\$ 1.488.625,89	0,53%	R\$ 530.671,22	5,23%
158449 – IFMS/ Campus Campo Grande	R\$ 3.343.378,76	1,20%	R\$ 979.844,11	9,65%
158450 – IFMS/ Campus Corumbá	R\$ 1.909.121,67	0,68%	R\$ 527.945,02	5,20%
158451 – IFMS/ Campus Coxim	R\$ 1.443.392,02	0,52%	R\$ 493.347,02	4,86%
158452 – IFMS/ Campus Nova Andradina	R\$ 3.686.769,69	1,32%	R\$ 229.211,83	2,26%
158453 – IFMS/ Campus Ponta Porã	R\$ 2.298.408,37	0,82%	R\$ 982.415,26	9,68%
158454 – IFMS/Campus Três Lagoas	R\$ 2.448.731,49	0,88%	R\$ 804.484,88	7,93%
Total	R\$ 278.759.686,34	100,00%	R\$ 10.148.610,00	100,00%

Fonte: Tesouro Gerencial, dez/2024.

2.3.3 Execução orçamentária de restos a pagar

A tabela 24 apresenta a distribuição de restos a pagar no início de do exercício de 2022.

Tabela 23 – Restos a Pagar Inscritos

	Não processados	AV%	Processados	AV%	Total
RP Reinscritos	8.209.099,35	30,01%	56.425,49	0,22%	8.265.524,84
RP inscritos no exercício	19.142.093,34	69,99%	25.473.019,51	99,78%	44.615.112,85
Total	27.351.192,69	100%	25.529.445,00	100%	52.880.637,69

Fonte: Tesouro Gerencial, dez/2024



Relatório Contábil – 4º trimestre/2024

Entre os restos a pagar processados inscritos se encontra o valor da folha de pagamento dos servidores referente a dezembro/2024.

A tabela a seguir demonstra a movimentação dos RPNP e RPP no decorrer do exercício, considerando os valores cancelados e pagos.

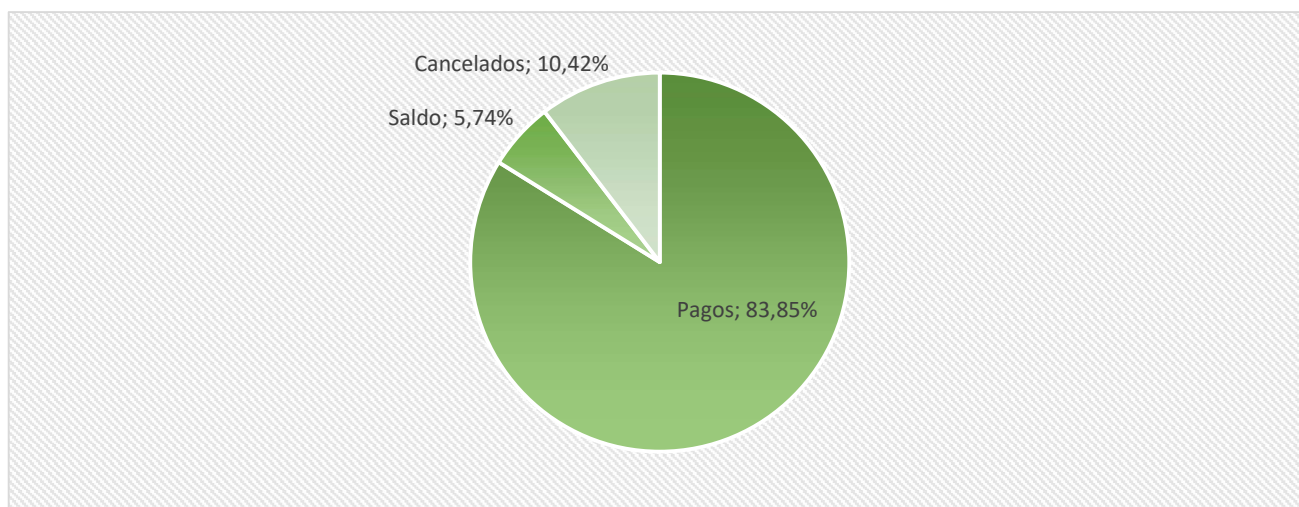
Tabela 24 – Movimentação de Restos a Pagar (resumo)

	Inscritos e Reinscritos	Pagos	Cancelados	Saldo	%
RPP e RPNP Liquidados	25.529.445,00	25.417.324,58	95.537,67	16.582,70	0,55%
RPNP	27.351.192,69	18.921.233,69	5.412.128,71	3.017.830,20	99,45%
Total	52.880.637,69	44.338.558,27	5.507.666,38	3.034.412,90	100%

Fonte: Tesouro Gerencial dez/2022

O gráfico a seguir demonstra o resumo da execução orçamentária dos Restos a Pagar.

Gráfico 6 – Execução de Restos a Pagar



Fonte: Tesouro Gerencial, Dez/2024.

Vale ressaltar que os cancelamentos ocorreram por ocasião dos procedimentos do encerramento do exercício e se tratavam de despesas com obrigações que não puderam ser cumpridas.



Relatório Contábil – 4º trimestre/2024

2.4 Balanço financeiro

2.4.1 Receita orçamentária

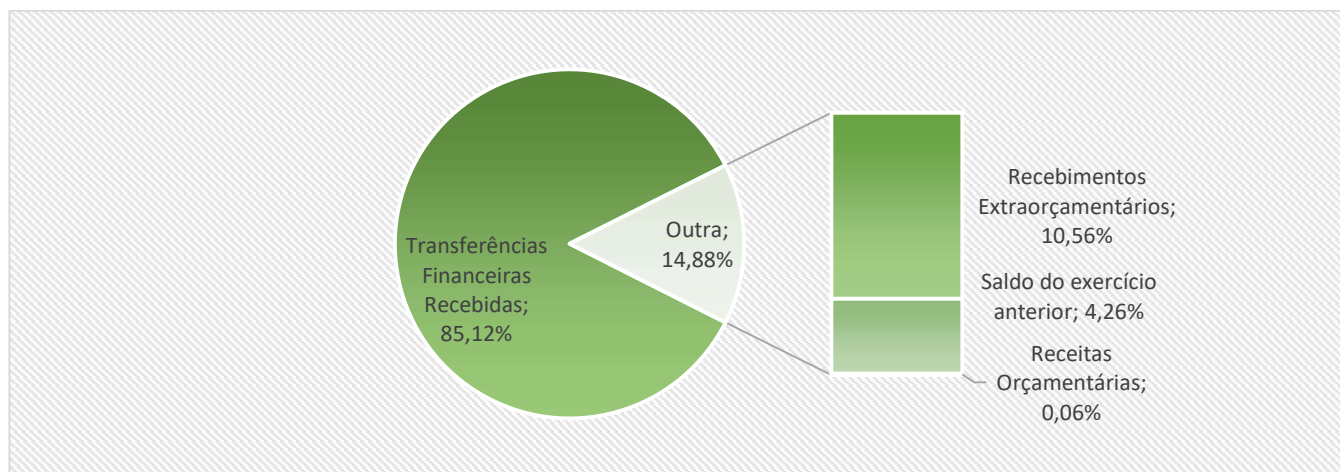
Tabela 25 – Ingressos Financeiros

Descrição	2023	2024	AH (%)
Receitas Orçamentárias	152.039,56	226.072,61	48,69%
Transferências Financeiras Recebidas	294.638.003,41	330.889.146,68	12,30%
Recebimentos Extraorçamentários	44.868.715,47	41.067.641,63	-8,47%
Saldo do exercício anterior	15.503.798,90	16.548.217,85	6,74%
Total Ingressos	355.162.557,34	388.731.078,77	9,45%

Fonte: SIAFI, dez/2024.

As Receitas Orçamentárias correspondem aos itens apresentados na Nota 2.3.01 – Balanço Orçamentário, nota-se um aumento de 48,69% na arrecadação se comparado ao exercício anterior, decorrente, da arrecadação de taxa de inscrição para concurso público. O gráfico a seguir demonstra como estão divididos os ingressos financeiros.

Gráfico 7 – Ingressos Financeiros



Fonte: SIAFI, dez/2024.

2.4.2 Transferências financeiras recebidas

As transferências financeiras recebidas referem-se aos repasses e sub-repasses recebidos que apresentou um aumento de 12,30% em relação ao exercício anterior e representam 85,12% dos ingressos financeiros do órgão, uma vez que o recurso para manutenção das atividades acadêmicas e administrativas do IFMS, repassado pelo órgão superior.



Relatório Contábil – 4º trimestre/2024

2.4.3 Recebimentos extraorçamentários

Os recebimentos extraorçamentários representam 10,56%, neste grupo estão inclusos os valores de restos a pagar processados e não processados inscritos, além dos depósitos restituíveis e valores vinculados que são referentes às ordens bancárias emitidas pelo órgão que foram canceladas no período.

2.4.4 Despesas orçamentárias

A tabela a seguir apresenta o total de dispêndios incorridos no período.

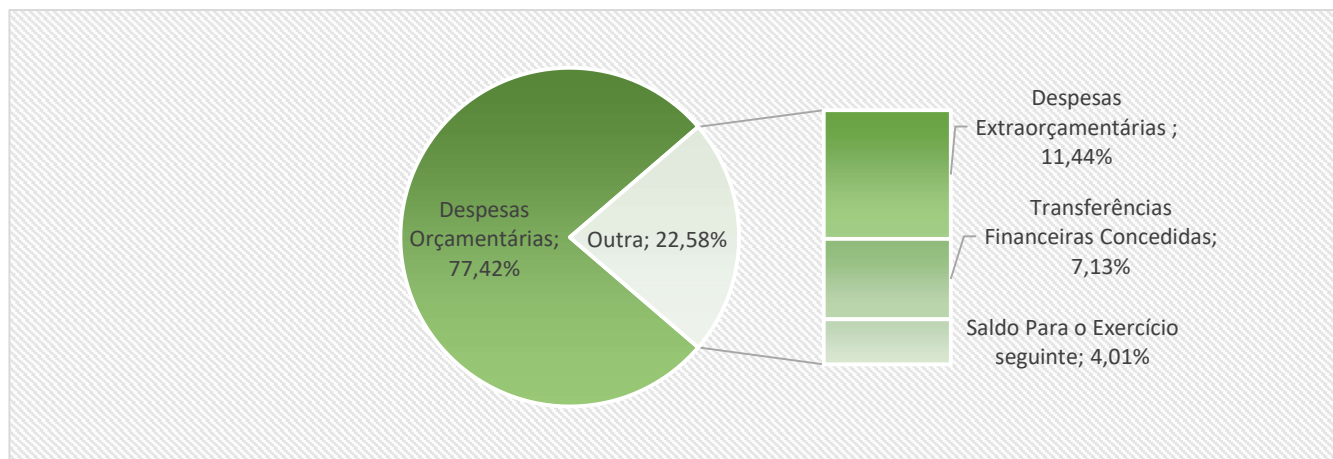
Tabela 26 – Dispêndios Financeiros

Descrição	2023	2024	AH (%)
Despesas Orçamentárias	280.657.132,65	300.950.978,66	7,23%
Transferências Financeiras Concedidas	19.852.896,26	27.698.047,88	39,52%
Despesas Extraorçamentárias	38.104.310,58	44.484.959,26	16,75%
Saldo Para o Exercício seguinte	16.548.217,85	15.597.092,97	-5,75%
Total	355.162.557,34	388.731.078,77	14,69%

Fonte: SIAFI, dez/2024.

Os dispêndios com Despesas Orçamentárias apresentaram um aumento de 7,23%, comparado ao exercício anterior. Trata-se das despesas ordinárias e vinculadas, com Pessoal e Encargos Sociais, Outras Despesas Correntes e Investimentos e representa 77,42% do total.

Gráfico 8 – Dispêndios Financeiros



Fonte: SIAFI, dez/2024.



Relatório Contábil – 4º trimestre/2024

2.4.5 Transferências financeiras concedidas

As transferências financeiras concedidas apresentaram variação positiva de 39,52%, essas transferências são relativas aos sub-repasses realizados entre as Unidades Gestoras do IFMS para manutenção das atividades acadêmicas e administrativas, este aumento está relacionado às sub-rogações de contratos que passaram a ser realizadas ainda no exercício anterior e aumentou no decorrer do exercício atual.

2.4. 6 Despesas extraorçamentárias

As despesas extraorçamentárias são relativas aos pagamentos de restos a pagar processados e não processados inscritos em exercícios anteriores e aos pagamentos de depósitos restituíveis e valores vinculados.



Relatório Contábil – 4º trimestre/2024

2.5 Demonstração dos Fluxos de Caixa

2.5.1 Fluxo de caixa das atividades operacionais

A tabela a seguir apresenta a evolução dos ingressos no decorrer do exercício de 2024, comparado ao exercício anterior.

Tabela 27 – Evolução dos Ingressos das Atividades Operacionais

	R\$			
Descrição	2023	2024	AH (%)	AV (%)
Receita Patrimonial	45.480,80	32.414,39	-28,73%	0,01%
Receita Agropecuária	30.552,17	66.694,18	118,30%	0,02%
Receitas de serviços	75.996,00	86.820,01	14,24%	0,03%
Outras Receitas	10,59	40.144,03	378974,88%	0,01%
Ingressos Extraorçamentários	111.448,36	140.561,12	26,12%	0,04%
Restituições a pagar	5,29	0,00	-100,00%	
Transferências Financeiras Recebidas	294.638.003,41	330.889.146,68	12,30%	99,81%
Recebimentos de outra unidade	259.437,10	269.764,51	3,98%	0,08%
Demais Recebimentos	14142,73	0,00	-100,00%	-
Total Ingressos	295.175.076,45	331.525.544,92	12,31%	100,00%

Fonte: SIAFI, 2024.

Nota-se uma variação positiva nos ingressos das atividades operacionais de 12,31%. As Receitas Patrimoniais, Agropecuárias e de Serviços compõem o grupo de contas “Exploração e venda de bens, direitos e serviços”, que correspondem às receitas originárias resultantes da exploração do patrimônio público. Observa-se que a receita Agropecuária apresentou um aumento de 118,30%.

Tabela 28 – Evolução dos Desembolsos das Atividades Operacionais

	R\$			
Descrição	2023	2024	AH (%)	AV (%)
Administração	-327.683,39	0,00	-	0,00%
Previdência Social	-2.294.916,14	-2.801.469,60	22,07%	0,89%
Educação	-216.708.656,94	-247.917.125,58	14,40%	78,49%
Direito e Cidadania	0,00	-4.137.335,87	-	1,31%
Comunicação	-1.514.038,80	0,00	-	0,00%
Ordens Bancárias não sacadas	-6.564,23	-4.726,78	-	0,00%
Transferências intragovernamentais	-30.925.302,70	-33.105.585,55	7,05%	10,48%
Outras Transferências Concedidas	-63.504,62	-63.844,00	0,53%	0,02%
Dispêndios extraorçamentários	-111.417,76	-141.188,09	26,72%	0,04%
Transferências Financeiras concedidas	-19.852.896,26	-27.698.047,88	39,52%	8,77%
Demais Pagamentos	0,00	-486,12	#DIV/0!	
Total	-271.804.980,84	-315.869.323,35	16,21%	100,00%

Fonte: SIAFI, 2024.



Relatório Contábil – 4º trimestre/2024

Quanto aos desembolsos operacionais, o grupo Previdência social, é referente a aposentadorias e pensões do regime RPPS. Já o grupo de desembolsos com Educação se refere à folha de pagamento de pessoal e representou 78,49% dos desembolsos do órgão em 2024.

As Transferências Intragovernamentais apresentaram uma variação positiva de 7,05%. Esse grupo apresenta os sub-repasses aos *campi* do IFMS destinados à manutenção das atividades administrativas e acadêmicas. Ao analisar o impacto desse grupo no montante do desembolso operacional, observa-se que ele é responsável por 10,48% do total.

2.5.2 Fluxo de caixa das atividades de investimento

O Fluxo de Caixa das atividades de Investimento não apresentou ingressos, somente desembolsos. Nesse grupo, são apresentados os valores com aquisição de Ativo Não Circulante. A tabela a seguir apresenta a evolução das Atividades de Investimentos.

Tabela 29– Evolução dos Desembolsos das Atividades De Investimento

Descrição	2023	2024	AH (%)	AV (%)
Alienação de Bens	0,00	0,00	#DIV/0!	0,00%
Aquisição de Ativo Não Circulante	-19.201.594,83	-15.998.862,01	-16,68%	96,34%
Outros Desembolsos de Investimentos	-3.137.210,29	-607.998,32	-80,62%	3,66%
Total	-22.338.805,12	-16.606.860,33	-25,66%	100,00%

Fonte: SIAFI, 2024

Tabela 30 – Detalhamento dos desembolsos de Investimento por Unidade Gestora

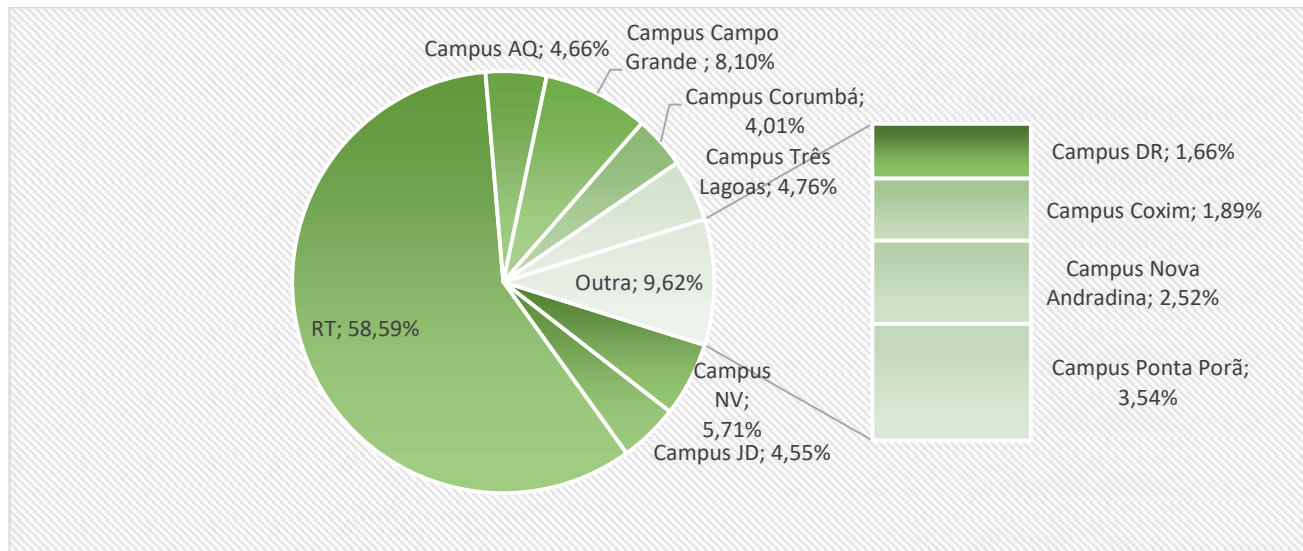
Campus	Despesas do exercício	Restos a pagar Processados	Restos a Pagar não processados	Total
155848 – IFMS/Campus Dourados	R\$ 130.842,70	-	R\$ 145.482,62	R\$ 276.325,32
155849 – IFMS/Campus Naviraí	R\$ 256.214,81	-	R\$ 691.772,68	R\$ 947.987,49
155850 – IFMS/Campus Jardim	R\$ 214.755,28	-	R\$ 540.112,36	R\$ 754.867,64
158132 – IFMS Reitoria	R\$ 1.898.358,51	R\$ 592.167,27	R\$ 7.240.085,89	R\$ 9.730.611,67
158448 – IFMS/ Campus Aquidauana	R\$ 291.924,38	-	R\$ 481.358,82	R\$ 773.283,20
158449 – IFMS/ Campus Campo Grande	R\$ 368.232,97	-	R\$ 977.567,06	R\$ 1.345.800,03
158450 – IFMS/ Campus Corumbá	R\$ 141.876,79	-	R\$ 524.468,12	R\$ 666.344,91
158451 – IFMS/ Campus Coxim	R\$ 83.889,30	-	R\$ 229.661,00	R\$ 313.550,30
158452 – IFMS/ Campus Nova Andradina	R\$ 55.270,21	-	R\$ 363.976,10	R\$ 419.246,31
158453 – IFMS/ Campus Ponta Porã	R\$ 306.100,05	-	R\$ 282.278,00	R\$ 588.378,05
158454 – IFMS/Campus Três Lagoas	R\$ 423.653,37	R\$ 1.380,00	R\$ 365.432,04	R\$ 790.465,41
Total	R\$ 4.171.118,37	R\$ 593.547,27	R\$ 11.842.194,69	R\$ 16.606.860,33

Fonte: Tesouro Gerencial, dez/2024.



Relatório Contábil – 4º trimestre/2024

Gráfico 9 – Participação das Unidade Gestora nos desembolsos de Investimento



Fonte: Tesouro Gerencial, dez/2024.

Nota-se que a Unidade Gestora da Reitoria é a responsável por 58,59% da aquisição de imobilizado pelo órgão, uma vez que, tanto as despesas com obras, quanto a aquisição de diversos itens de Bens Móveis são realizados pela Reitoria, porém em sua maioria destinado aos *campi* do IFMS.

Tabela 31 – Detalhamento de investimento por Natureza da despesa

Natureza da despesa		R\$
		Saldo - R\$ (Conta Contábil)
449020	Auxílio Financeiro A Pesquisadores	362.500,00
449030	Material De Consumo	89.864,28
449039	Outros Serviços De Terceiros Pj - Op.Int.Orc.	102.348,00
449040	Serviços De Tecnologia Da Informação E Comunicação - Pj	50.140,96
449051	Obras E Instalações	5.104.762,81
449052	Equipamentos E Material Permanente	10.894.099,20
449092	Despesas De Exercícios Anteriores	3.145,08
Total		16.606.860,33

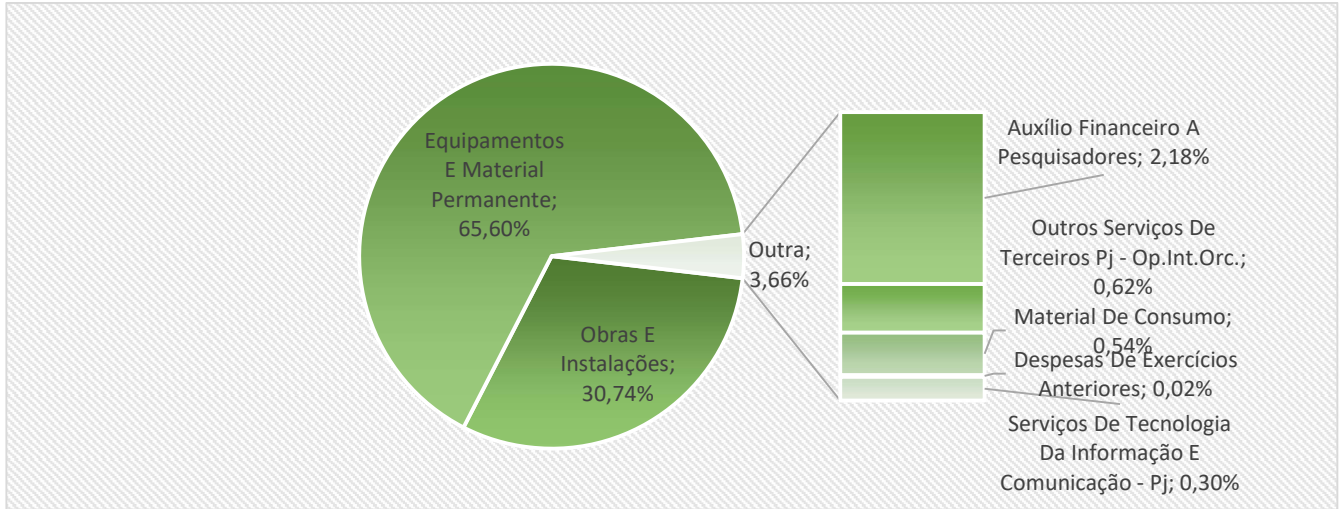
Fonte: Tesouro Gerencial, dez/2024.

Os Desembolsos com Equipamentos e materiais Permanentes representam 65,60% dos Desembolsos no exercício. Em seguida obras e Instalações representam 30,74%, os demais gastos com investimentos somam 3,66%, conforme demonstrado abaixo:



Relatório Contábil – 4º trimestre/2024

Gráfico 10 – Distribuição dos Desembolsos com Investimentos – Natureza da Despesa



Fonte: Tesouro Gerencial, dez/2024.



Relatório Contábil – 4º trimestre/2024

2.6 Demonstração das Mutações do Patrimônio Líquido

No que diz respeito a apresentação da DMPL, cabe ressaltar que é obrigatória apenas para as empresas públicas. Não sendo obrigatória sua apresentação para os demais órgãos públicos. É consolidada por Órgão, assim como as demais DCs, entretanto, sua extração do Siafi Web é feita informando o período mensal e não trimestral, como nas demais.

Tabela 32 – Análise das Mutações do Patrimônio Líquido

	2023	2024	AH (%)	AV (%)
Saldo inicial	183.109.614,84	188.378.370,17	2,88%	89,21%
Ajustes de Exercícios Anteriores	-54.471,78	-141.855,28	160,42%	-0,07%
Const./Realiz. da Reserva de Reavaliação de Ativos	-	11.163.555,86		5,29%
Resultado do Exercício	5.323.227,11	11.772.217,26	121,15%	5,57%
Total	188.378.370,17	211.172.288,01	12,10%	100,00%

Fonte: SIAFI, dez/2024.

A constituição de Reserva de Reavaliação está relacionada ao registro das reavaliações dos imóveis no exercício de 2024, já mencionado na Nota explicativa do imobilizado, item b. Bens Imóveis. Enquanto que o Resultado do Exercício foi apresentado nas Notas Explicativas da DVP.



Relatório Contábil – 4º trimestre/2024

2.7 Informações do Setor contábil

O setor Contábil do IFMS é composto pela Coordenação de Contabilidade subordinada a Diretoria de Controladoria e Custos. Como também, pelos contadores lotados nos campi do IFMS, que são responsáveis pela conformidade contábil das respectivas Unidades Gestoras, conforme apresentado abaixo:

Tabela 33 – Relação de contadores

Unidade Gestora	Nome	CRC
155848 – Dourados	Elizangela Cristina Magalhães	049607/O-5 T-MS
155849 – Naviraí	Rafael Pereira Faustino	014640/O-3 - MS
155850 - Jardim	Cleunice Pereira da Silva	007920/O-7 - MT
158132 – Reitoria	Vera Lucia Tonelli Neto	009130/O-9 - MS
158448 – Aquidauana	Vera Lucia Tonelli Neto	009130/O-9 - MS
158449 – Campo Grande	Diogo Pereira de Oliveira	010260/O-6 - MS
158450 – Corumbá	Kátia El Hage Ferreira	012401/O-5 - MS
158451 – Coxim	Roseni de Souza Anjos	008915/O-1- MS
158452 – Nova Andradina	Sergio Paulo de Souza	012446/O-7 - SP
158453 – Ponta Porã	Vânia Ramos Ramires	011451/O-2 - MS
158454 – Três Lagoas	Wellington Bezerra Peixoto	003374/O-6 - TO

Por fim, a responsável pela conformidade contábil de Órgão e pelas Demonstrações Contábeis e Financeira é a contadora Vera Lucia Tonelli Neto, CRC - MS 009130/O-9 designada pela portaria 399/2017. Tendo por Contadora Substituta Saira Adrielly da Costa Tinoco CRC 012400/O-8 - MS

Documento Digitalizado Público

RELATÓRIO CONTÁBIL DE PROPÓSITO GERAL - RCPG 2024.

Assunto: RELATÓRIO CONTÁBIL DE PROPÓSITO GERAL - RCPG 2024.

Assinado por: Vera Tonelli

Tipo do Documento: Relatório

Situação: Finalizado

Nível de Acesso: Público

Tipo do Conferência: Cópia Simples

Documento assinado eletronicamente por:

- Vera Lucia Tonelli Neto, COORDENADOR(A) - FG1 - COTAB, em 20/02/2025 14:50:32.

Este documento foi armazenado no SUAP em 20/02/2025. Para comprovar sua integridade, faça a leitura do QRCode ao lado ou acesse <https://suap.ifms.edu.br/verificar-documento-externo/> e forneça os dados abaixo:

Código Verificador: 686142

Código de Autenticação: 5578bf4239

